


	MEMORIA DE CALIDAD DE LA TITULACIÓN		
	Curso: 2012/13	CÓDIGO: PREMEC_D001	

MEMORIA DE CALIDAD DEL GRADO EN PODOLOGÍA

CURSO 2012/2013

Elaborado por: Comisión de calidad del título Fecha: 14/01/2014	Aprobado por: Comisión de calidad del centro Fecha: 5/02/2014	Aprobado por: Junta de Centro Fecha: 05/02/2014
Firma 	Firma 	Firma 



	MEMORIA DE CALIDAD DE LA TITULACIÓN		
	Curso: 2012/13	CÓDIGO: PREMEC_D001	

ÍNDICE

1.- DATOS IDENTIFICATIVOS DE LA TITULACIÓN.....	3
2.- COMISIÓN DE CALIDAD DEL TÍTULO.....	3
2.1.- MIEMBROS.....	3
2.2.- VALORACIÓN DE SU FUNCIONAMIENTO.....	10
3.- ANÁLISIS DE LOS INDICADORES DE LA TITULACIÓN.....	17
4.- ANÁLISIS DE LA SATISFACCIÓN DE LOS GRUPOS DE INTERÉS.....	17
5.- ANÁLISIS POR ASIGNATURAS.....	17
6.- CUMPLIMIENTO DEL PLAN DE MEJORA DEL CURSO ANTERIOR.....	17
7.- DEBILIDADES Y ÁREAS DE MEJORA DETECTADAS	¡Error! Marcador no definido.
8.- PLAN DE MEJORA.....	¡Error! Marcador no definido.

	MEMORIA DE CALIDAD DE LA TITULACIÓN		
	Curso: 2012/13	CÓDIGO: PREMEC_D001	



1.- DATOS IDENTIFICATIVOS DE LA TITULACIÓN

NOMBRE	GRADO EN PODOLOGÍA
CENTRO:	CENTRO UNIVERSITARIO DE PLASENCIA
AÑO DE IMPLANTACIÓN:	2009 /10
Nº DE CRÉDITOS:	240
WEB PARA INFORMACIÓN ADICIONAL:	Del Centro Universitario de Plasencia: http://www.unex.es/conoce-la-uex/estructura-academica/centros/plasencia

2.- COMISIÓN DE CALIDAD DEL TÍTULO

2.1.- MIEMBROS

COMISIÓN DE CALIDAD DEL GRADO EN PODOLOGÍA	
Alfonso Martínez Nova	Coordinador
Sonia Hidalgo Ruiz	PDI
Francisco Manuel García Blázquez	PDI
Raquel Mayordomo Acevedo	PDI
María José Iglesias Sánchez	PDI
Patricia Palomo López	PDI
José Carlos Cuevas García	PDI
Pilar Cardenal Mogollón	Alumno del Grado
Raquel Fragua Blanca	Alumno del Grado
Silvia Rubio Díaz	PAS

	MEMORIA DE CALIDAD DE LA TITULACIÓN		
	Curso: 2012/13	CÓDIGO: PREMEC_D001	

2.2.- VALORACIÓN DE SU FUNCIONAMIENTO

COMISIÓN DE CALIDAD DEL GRADO EN PODOLOGÍA				
FECHA DE LA REUNIÓN	ASISTENCIA			TEMAS TRATADOS
	PDI	ALUMNOS	PAS	
3-05-2013	4	0	0	Propuesta de Tribunales de Fin de Grado Ampliación de la Comisión de Calidad en 1 Miembro
13-05-2013	5	0	0	Asignación de los Tribunales de TFG a los alumnos
22-05-2013	5	1	0	Estudio y propuesta de cambio de horario (1º, 2º y 4º curso)
31-05-2013	4	0	0	Informe desfavorable cambio de adscripción de área de conocimiento, asignatura Bioquímica-Biofísica
9-07-2013	6	0	0	Aprobación del cambio de Horario (1º, 2º y 4º curso)
20-09-2013	4	0	0	Oferta de Trabajos de Fin de Grado para el curso 2013-14
26-09-2013	7	0	0	Informe desfavorable cambio de adscripción de área de conocimiento Fisiología Humana

3.- ANÁLISIS DE LOS INDICADORES DE LA TITULACIÓN



Nota mínima de acceso (OBIN_DU004)

	OBIN_DU- 004. Nota mínima de acceso											
	2011-12				2012-13				2013-14*			
	Cupo general	Mayores de 25 años	Mayores de 45 años	Titulados	Cupo general	Mayores de 25 años	Mayores de 40 años	Titulados	Cupo general	Mayores de 25 años	Mayores de 40 años	Titulados
GRADO EN PODOLOGÍA	5,000	5,250	-	7,200	5,532	5,575	-	6,798	6,000	5,675	-	7,529
TOTAL Uex	5,000	5,000	5,250	5,000	5,000	5,000	5,500	5,000	5,000	5,000	5,000	5,000

* Dato provisional
Fuente: Base de datos de la Universidad de Extremadura
Elaboración: UTEC¹ - SIGC del CUP²

¹ UTEC: Unidad Técnica de Evaluación de la Calidad

² SIGC del CUP: Sistema Integrado de Gestión de la Calidad del Centro Universitario de Plasencia

	MEMORIA DE CALIDAD DE LA TITULACIÓN		
	Curso: 2012/13	CÓDIGO: PREMEC_D001	

Nota media de acceso (OBIN_DU005)

Nota media de acceso (OBIN_DU005)				
OBIN_DU-005				
Plan de Estudios	2010-11	2011-12	2012-13	2013-14*
GRADO EN PODOLOGÍA	7,608	6,814	7,162	7,478
TOTAL CUP	7,725	7,094	7,340	7,516

** Dato provisional*
Fuente: Base de datos de la Universidad de Extremadura
Elaboración: UTEC - SIGC del CUP

Alumnos matriculados de nuevo ingreso en primer curso (OBIN_DU017)



Alumnos matriculados de nuevo ingreso en Primer Curso en el plan de estudios según Plan de estudios												
OBIN_DU-017												
Plan de Estudios	2010-11			2011-12			2012-13			2013-14*		
	H	M	OBIN_DU-017	H	M	OBIN_DU-017	H	M	OBIN_DU-017	H	M	OBIN_DU-017
GRADO EN PODOLOGÍA	20	45	65	23	42	65	19	45	64	17	48	65
TOTAL CUP	93	154	247	99	171	270	116	176	292	111	171	282

** Dato provisional*
Fuente: Base de datos de la Universidad de Extremadura
Elaboración: UTEC - SIGC del CUP

Movilidad interautonómica de alumnos de nuevo ingreso (OBIN_DU-007)

Movilidad inter autonómica de alumnos de nuevo ingreso (OBIN_DU-007)												
Plan de Estudios	2010-11			2011-12			2012-13			2013-14*		
	Nº alumnos de otras CCAA	Nº alumnos matriculados	OBIN_DU-007 (%)	Nº alumnos de otras CCAA	Nº alumnos matriculados	OBIN_DU-007 (%)	Nº alumnos de otras CCAA	Nº alumnos matriculados	OBIN_DU-007 (%)	Nº alumnos de otras CCAA	Nº alumnos matriculados	OBIN_DU-007 (%)
GRADO EN PODOLOGÍA	24	64	37,50	27	65	41,54	34	65	52,31	32	66	48,48
TOTAL Uex	396	6.698	5,91	443	6.872	6,45	406	6.243	6,50	384	5.681	6,76

** Dato provisional*
Fuente: Base de datos de la Universidad de Extremadura
Elaboración: UTEC - SIGC del CUP

	MEMORIA DE CALIDAD DE LA TITULACIÓN		
	Curso: 2012/13	CÓDIGO: PREMEC_D001	

Movilidad internacional de alumnos (OBIN_DU008)

Movilidad internacional de alumnos (OBIN_DU008)												
Plan de Estudios	OBIN_DU-008											
	2010-11			2011-12			2012-13			2013-14*		
	Nº de alumnos de otros países	Nº de alumnos matriculados	OBIN_DU-008 (%)	Nº de alumnos de otros países	Nº de alumnos matriculados	OBIN_DU-008 (%)	Nº de alumnos de otros países	Nº de alumnos matriculados	OBIN_DU-008 (%)	Nº de alumnos de otros países	Nº de alumnos matriculados	OBIN_DU-008 (%)
GRADO EN PODOLOGÍA	-	63	0,00	-	119	0,00	1	168	0,60	1	222	0,45
TOTAL Uex	420	24.748	1,70	437	24.944	1,75	483	25.097	1,92	228	21.944	1,04

* Dato provisional
Fuente: Base de datos de la Universidad de Extremadura
Elaboración: UTEC - SIGC del CUP

Alumnos de movilidad salientes (OBIN_DU009)



Alumnos de movilidad salientes (OBIN_DU-009)				
Plan de Estudios	OBIN_DU-009			
	2010-11	2011-12	2012-13	2013-14*
GRADO EN PODOLOGÍA	-	-	6	3
TOTAL UEx	616	814	788	660

* Dato provisional
Fuente: Base de datos de la Universidad de Extremadura
Elaboración: UTEC - SIGC del CUP

Alumnos matriculados (OBIN_PA004)

Alumnos matriculados (OBIN_PA-004)												
Plan de Estudios	OBIN_DU-009											
	2010-11			2011-12			2012-13			2013-14*		
	Hombres	Mujeres	OBIN_PA-004	Hombres	Mujeres	OBIN_PA-004	Hombres	Mujeres	OBIN_PA-004	Hombres	Mujeres	OBIN_PA-004
GRADO EN PODOLOGÍA	33	86	119	50	118	168	65	157	222	68	168	236
TOTAL CUP	170	310	480	271	483	754	378	650	1.028	422	663	1.085

* Dato provisional
Fuente: Base de datos de la Universidad de Extremadura
Elaboración: UTEC - SIGC del CUP

	MEMORIA DE CALIDAD DE LA TITULACIÓN		
	Curso: 2012/13	CÓDIGO: PREMEC_D001	

Alumnos egresados (OBIN_PA005)

Alumnos egresados (OBIN_PA005)									
OBIN_PA005									
Plan de Estudios	2010-11			2011-12			2012-13		
	Hombres	Mujeres	OBIN_PA-004	Hombres	Mujeres	OBIN_PA-004	Hombres	Mujeres	OBIN_PA-004
GRADO EN PODOLOGÍA	-	-	-	-	-	-	9	29	38
TOTAL CUP	-	-	-	-	-	-	27	121	148

Fuente: Base de datos de la Universidad de Extremadura
Elaboración: UTEC - SIGC del CUP

Tasa de abandono por año (OBIN_RA-009)



Tasa de abandono por año (OBIN_RA-009)							
OBIN_RA-009							
2009-10							
Plan de Estudios	Abandonos el primer año	Abandonos el segundo año	Abandonos el tercer año	Alumnos de nuevo ingreso	OBIN_RA-009 1er año (%)	OBIN_RA-009 2º año (%)	OBIN_RA-009 3er año (%)
GRADO EN PODOLOGÍA	1	1	0	63	1,59	1,59	0,00
TOTAL UEx	335	134	113	5.285	6,34	2,54	2,14

Fuente: Base de datos de la Universidad de Extremadura
Elaboración: UTEC - SIGC del CUP

Tasa de abandono por año (OBIN_RA-009)

Tasa de abandono por año (OBIN_RA-009)							
OBIN_RA-009							
2010-11							
Plan de Estudios	Abandonos el primer año	Abandonos el segundo año	Abandonos el tercer año	Alumnos de nuevo ingreso	OBIN_RA-009 1er año (%)	OBIN_RA-009 2º año (%)	OBIN_RA-009 3er año (%)
GRADO EN PODOLOGÍA	10	4	n.d.	65	15,38	6,15	n.d.
TOTAL UEx	795	338	53	6.341	12,54	5,33	0,84

Fuente: Base de datos de la Universidad de Extremadura
Elaboración: UTEC - SIGC del CUP

	MEMORIA DE CALIDAD DE LA TITULACIÓN		
	Curso: 2012/13	CÓDIGO: PREMEC_D001	

Tasa de abandono por año (OBIN_RA-009)							
OBIN_RA-009							
2011-12							
Plan de Estudios	Abandonos el primer año	Abandonos el segundo año	Abandonos el tercer año	Alumnos de nuevo ingreso	OBIN_RA-009 1er año (%)	OBIN_RA-009 2º año (%)	OBIN_RA-009 3er año (%)
GRADO EN PODOLOGÍA	5	n.d.	n.d.	65	8	n.d.	n.d.
TOTAL UEx	783	n.d.	n.d.	5.192	15,08	n.d.	n.d.

Fuente: Base de datos de la Universidad de Extremadura
Elaboración: UTEC - SIGC del CUP

*Del curso 2012 en adelante no hay datos

Tasa de rendimiento (OBIN_RA002)



Tasa de rendimiento (OBIN_RA002)									
OBIN_RA002									
Plan de Estudios	2010-11			2011-12			2012-13		
	Número de créditos aprobados	Número de créditos matriculados	OBIN_RA-002 (%)	Número de créditos aprobados	Número de créditos matriculados	OBIN_RA-002 (%)	Número de créditos aprobados	Número de créditos matriculados	OBIN_RA-002 (%)
GRADO EN PODOLOGÍA	6.156,00	7.326,00	84,03	8.418,00	10.056,00	83,71	11.970,00	13.590,00	88,08
TOTAL UEx	-	-	69,75	-	-	70,51	965.393,00	-	75,17

Fuente: Base de datos de la Universidad de Extremadura
Elaboración: UTEC - SIGC del CUP

Tasa de éxito (OBIN_RA003)

Tasa de éxito (OBIN_RA003)									
OBIN_RA003									
Plan de Estudios	2010-11			2011-12			2012-13*		
	Número de créditos aprobados	Número de créditos presentados	OBIN_RA-003 (%)	Número de créditos aprobados	Número de créditos presentados	OBIN_RA-003 (%)	Número de créditos aprobados	Número de créditos presentados	OBIN_RA-003 (%)
GRADO EN PODOLOGÍA	6.156,00	6.972,00	88,30	8.418,00	9.642,00	87,31	11.970,00	13.290,00	90,07
TOTAL Uex	-	-	83,69	-	-	83,53	965.393,00	-	85,70

*Dato provisional
Fuente: Base de datos de la Universidad de Extremadura
Elaboración: UTEC - SIGC del CUP



	MEMORIA DE CALIDAD DE LA TITULACIÓN		
	Curso: 2012/13	CÓDIGO: PREMEC_D001	

CONVOCATORIAS MEDIAS PARA APROBAR (OBIN_RA008)

Convocatorias medias para aprobar (OBIN_RA008)				
	OBIN_RA008			
Plan de Estudios	2009-10	2010-11	2011-12	2012-13*
GRADO EN PODOLOGÍA	1,19	1,25	1,34	1,26
TOTAL CUP	1,2075	1,2875	1,315	1,2825
<i>* Dato provisional</i> Fuente: Base de datos de la Universidad de Extremadura Elaboración: UTEC - SIGC del CUP				

ANÁLISIS DE INDICADORES



ANÁLISIS DE INDICADORES DEL GRADO EN PODOLOGÍA	
INDICADOR	ANÁLISIS
Nota mínima de acceso (OBIN_DU004)	Estos indicadores muestran unas notas mínimas de acceso a la titulación adecuadas (entre 5-6.8)
Nota media de acceso (OBIN_DU005)	La nota media de acceso oscila entre 6.8 y 7.6, lo que también muestra un buen nivel medio de los alumnos que acceden al Grado en Podología.
Alumnos matriculados de nuevo ingreso en primer curso (OBIN_DU017)	<p>El número de alumnos de nuevo ingreso en el periodo 2010-2014 es de 65, que es el máximo establecido.</p> <p>El porcentaje de estudiantes en estos indicadores es aproximadamente un 65 % de sexo femenino y un 35% masculino, tendencia que se mantiene a lo largo del periodo 2009-2013.</p>
Movilidad internacional de alumnos (OBIN_DU008)	<p>En los dos últimos cursos, dos alumnos han realizado un curso en Universidades del Estado Europeo.</p> <p>Sin embargo, no se han recibido estudiantes internacionales en el Grado en Podología.</p>
Alumnos de movilidad salientes (OBIN_DU009)	En los últimos dos años, 9 alumnos han realizado movilidad saliente, para trasladarse a otras universidades (Sevilla, Barcelona), por motivos de proximidad geográfica

	MEMORIA DE CALIDAD DE LA TITULACIÓN		
	Curso: 2012/13	CÓDIGO: PREMEC_D001	



Alumnos matriculados (OBIN_PA004)	El número de matriculados en el periodo 2010-11 ha aumentado paulatinamente desde los 119 (primer y segundo curso), hasta los 236 del 2012-13 y 2013-14 (en el que están matriculados los alumnos de los cuatro cursos del grado)
Alumnos egresados (OBIN_PA005)	El primer dato de alumnos egresados es de 2012-13, primer curso en el que alumnos pueden acabar sus estudios. El dato de alumnos egresados es de 38 , dato positivo teniendo en cuenta los 65 alumnos de nuevo ingreso. Aquí no figuran los alumnos que acaban sus estudios en convocatorias extraordinarias o adelantadas del siguiente curso.
Tasa de abandono (OBIN_RA001)	NO HAY DATOS DE LA UTEC
Tasa de rendimiento (OBIN_RA002)	La tasa de rendimiento de la Diplomatura y Grado en Podología se sitúa en torno al 80%, lo que consideramos como un dato excelente y situado por encima de la media de la UEX.
Tasa de éxito (OBIN_RA003)	La tasa de éxito de la Diplomatura y Grado en Podología se sitúa en torno al 87%, lo que consideramos como un dato excelente y situado por encima de la media de la UEX.
Tasa de graduación (OBIN_RA004)	NO HAY DATOS DE LA UTEC
Duración media de los estudios (OBIN_RA005)	NO HAY DATOS DE LA UTEC
Tasa de eficiencia (OBIN_RA006)	NO HAY DATOS DE LA UTEC
Convocatorias medias para aprobar (OBIN_RA008)	El número de convocatorias medias utilizadas por el estudiante para aprobar es aceptable (1,34).

4.- ANÁLISIS DE LA SATISFACCIÓN DE LOS GRUPOS DE INTERÉS

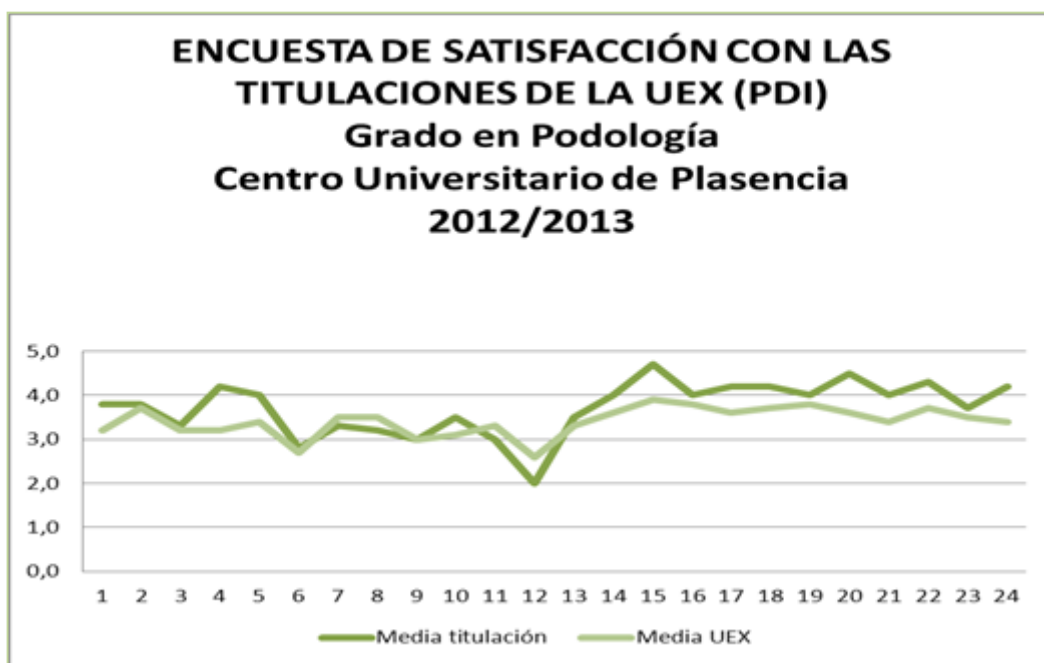
ENCUESTA DE SATISFACCIÓN CON LAS TITULACIONES 2012/13			
TITULACIÓN	PODOLOGÍA		
GRUPO DE INTERÉS	PDI		
	PREGUNTAS	MEDIA DE LA TITULACIÓN	MEDIA DE LA UEX

	MEMORIA DE CALIDAD DE LA TITULACIÓN		
	Curso: 2012/13	CÓDIGO: PREMEC_D001	



P01	Estructura del Plan de estudios (asignaturas que forman parte del título, número de asignaturas, secuenciación y distribución de créditos, reparto de competencias entre asignaturas)	3,8	3,2
P02	Horarios de impartición de las clases del título	3,8	3,7
P03	Coordinación entre los profesores del título	3,3	3,2
P04	Número de alumnos matriculados por clase/grupo	4,2	3,2
P05	Carga de trabajo exigida a los alumnos	4,0	3,4
P06	Conocimientos previos del estudiante para comprender el contenido de la materia que imparte	2,8	2,7
P07	Nivel de asistencia de los estudiantes a clase	3,3	3,5
P08	Actitud de los estudiantes durante las clases	3,2	3,4
P09	Dedicación del tiempo suficiente para preparar la asignatura por parte del estudiante	3,0	3,0
P10	Aprovechamiento de recursos complementarios para afianzar el aprendizaje (bibliografía complementaria, materiales de apoyo en el campus virtual, etc.).	3,5	3,1
P11	Asistencia de los estudiantes a las tutorías programadas (ECTS)	3,0	3,3
P12	Asistencia de los estudiantes a las tutorías libres	2,0	2,6
P13	Resultados académicos de los estudiantes	3,5	3,3
P14	Disponibilidad de información sobre la titulación (Web, guías académicas,...)	4,0	3,6
P15	Atención prestada por el personal de administración y servicios del centro	4,7	3,9
P16	Gestión de los procesos administrativos del título (asignación de aulas, de fechas de exámenes, etc.)	4,0	3,8
P17	Gestión de los procesos administrativos comunes de la UEx (disponibilidad de las actas, plazo de matriculación, etc.)	4,2	3,6
P18	Aulas para la docencia teórica (instalaciones)	4,2	3,7
P19	Recursos materiales y tecnológicos disponibles para la actividad docente (cañones de vídeo, pizarras digitales, campus virtual, etc.)	4,0	3,8
P20	Espacios para el estudio	4,5	3,6

	MEMORIA DE CALIDAD DE LA TITULACIÓN		
	Curso: 2012/13	CÓDIGO: PREMEC_D001	



P21	Aulas para actividades prácticas: salas de informática, laboratorios	4,0	3,4
P22	Nivel de satisfacción con la/s asignatura/s impartida/s	4,3	3,7
P23	Satisfacción general con los estudiantes	3,7	3,5
P24	Nivel de satisfacción general con la titulación	4,2	3,4



ENCUESTA DE SATISFACCIÓN CON LAS TITULACIONES 2012/13			
TITULACIÓN	PODOLOGÍA		
GRUPO DE INTERÉS	ESTUDIANTES		
	PREGUNTAS	MEDIA DE LA TITULACIÓN	MEDIA DE LA UEX
P01	Estructura del Plan de estudios (asignaturas que forman parte del título, número de asignaturas, secuenciación y distribución de créditos, reparto de competencias entre asignaturas)	2,6	3,3
P02	Extensión de los temarios o programas de las asignaturas	3,3	3,3

	MEMORIA DE CALIDAD DE LA TITULACIÓN		
	Curso: 2012/13	CÓDIGO: PREMEC_D001	

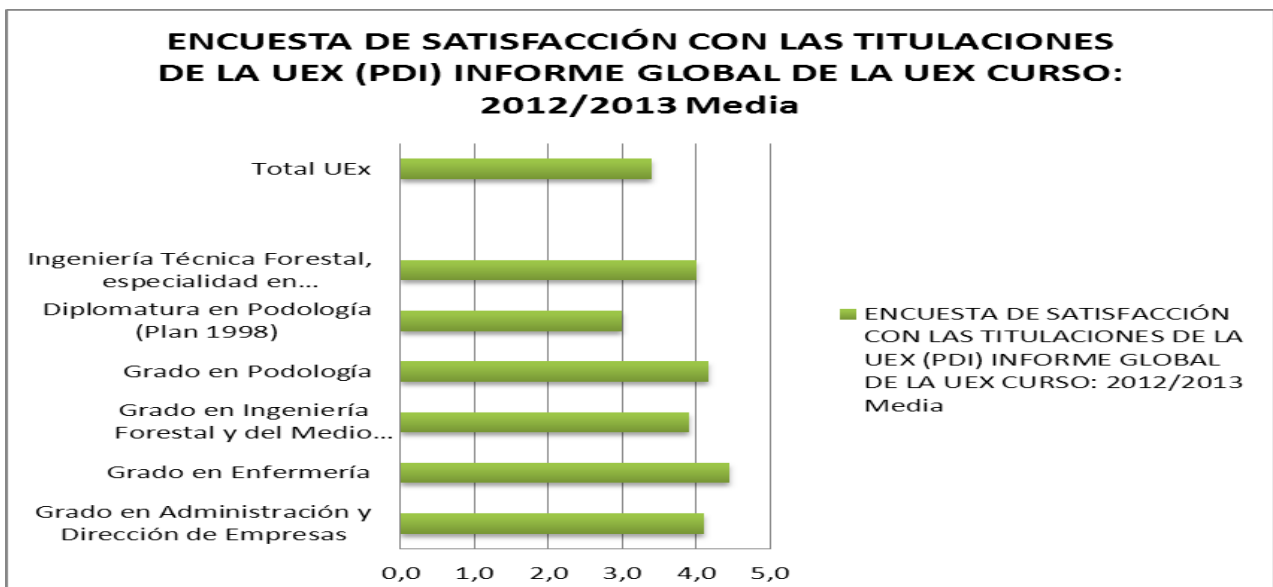
P03	Oferta de asignaturas optativas	2,6	2,8
P04	Oferta de prácticas externas	2,4	2,6
P05	Oferta de temas de Trabajo Fin de Grado/Master	3,3	3,4
P06	Configuración de horarios de clases	3,3	3,6
P07	Volumen de trabajo exigido	3,3	3,6
P08	Coordinación entre el profesorado para evitar duplicidad de contenidos en las asignaturas	2,8	3,1
P09	Distribución de tareas/trabajos a lo largo del curso	3,1	3,2
P10	Publicidad y distribución de fechas de exámenes	2,8	3,4
P11	Organización de los trabajos fin de grado/máster (fechas de entrega, de defensa, constitución de tribunales, etc.)	2,3	3,4
P12	Organización de las tutorías programadas ECTS	2,7	3,3
P13	Organización de las prácticas externas	2,1	3,1
P14	Métodos de enseñanza empleado por los profesores	3,2	3,4
P15	Equilibrio entre contenidos teóricos y prácticos de las asignaturas	3,1	3,1
P16	Cumplimiento de los temarios de las asignaturas	3,4	3,5
P17	Actividades de formación complementarias (visitas, jornadas, etc.)	2,7	2,9
P18	Cumplimiento de los horarios de las clases	3,9	3,8
P19	Cumplimiento de los sistemas y criterios de evaluación que se han publicado	3,0	3,6
P20	Cumplimiento de los horarios de tutorías	3,1	3,7
P21	Satisfacción general con la actuación docente del profesorado	2,8	3,7
P22	Aulas para la docencia teórica (instalaciones y recursos tecnológicos para la actividad docente, como cañones de vídeo, pizarras digitales, etc.)	3,4	3,5
P23	Espacios para el estudio	3,3	3,6
P24	Aulas para actividades prácticas (salas de informática, laboratorios)	3,2	3,5
P25	Trámites de matriculación y gestión de expedientes	3,3	3,5
P26	Disponibilidad de información sobre la titulación (Web, Guías Ac.)	3,8	3,4
P27	Atención prestada por el personal de administración y servicios del centro	3,5	3,7
P28	Organización de la movilidad del alumno (programas Sócrates, Erasmus, Sicue,...)	3,3	3,3
P29	Orientación y apoyo al estudiante (Plan de Acción Tutorial de la Titulación, Oficina de Atención al Estudiante, etc.).	3,2	3,3
P30	Nivel de satisfacción general con la titulación	3,0	3,5

	MEMORIA DE CALIDAD DE LA TITULACIÓN		
	Curso: 2012/13	CÓDIGO: PREMEC_D001	

RESUMEN

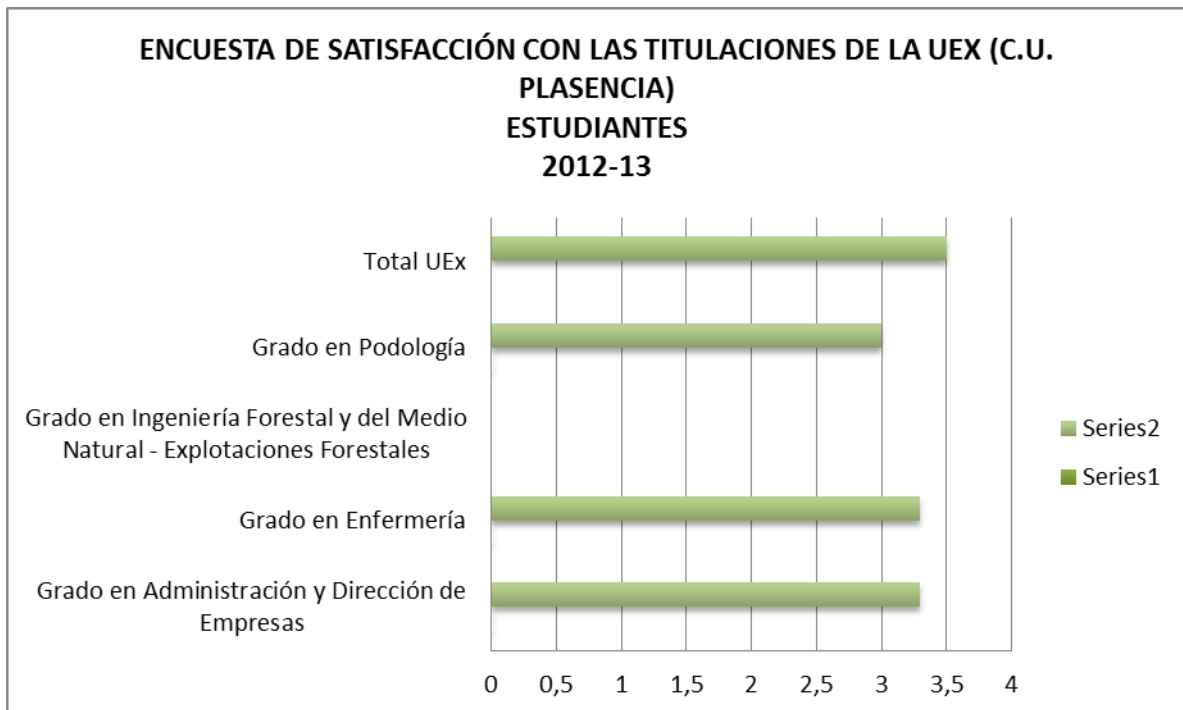
1. ENCUESTA DE SATISFACCIÓN CON LAS TITULACIONES DE LA UEX (PDI)

ENCUESTA DE SATISFACCIÓN CON LAS TITULACIONES DE LA UEX (PDI)	
INFORME GLOBAL DE LA UEX	
CURSO: 2012/2013	
Titulaciones	Media
Grado en Administración y Dirección de Empresas	4,1
Grado en Enfermería	4,4
Grado en Ingeniería Forestal y del Medio Natural - Explotaciones Forestales	3,9
Grado en Podología	4,2
Diplomatura en Podología (Plan 1998)	3,0
Ingeniería Técnica Forestal, especialidad en Explotaciones Forestales	4,0
TOTAL RESPUESTAS (pregunta 24)	
Total UEx	3,4





2. ENCUESTA DE SATISFACCIÓN CON LAS TITULACIONES DE LA UEX (ESTUDIANTES)

ENCUESTA DE SATISFACCIÓN CON LAS TITULACIONES DE LA UEX (ESTUDIANTES) INFORME GLOBAL DE LA UEX CURSO: 2012/2013	
Titulaciones	Media
Grado en Administración y Dirección de Empresas	3,3
Grado en Enfermería	3,3
Ingeniería Técnica Forestal, especialidad en Explotaciones Forestales	No hay datos
Grado en Podología	3,0
Total UEx	3,5



Sobre la satisfacción del PAS, no se dispone de datos

	MEMORIA DE CALIDAD DE LA TITULACIÓN		
	Curso: 2012/13	CÓDIGO: PREMEC_D001	

ANÁLISIS DE LA SATISFACCIÓN DE LOS GRUPOS DE INTERÉS EN EL GRADO EN PODOLOGÍA

PDI	<p>La satisfacción del personal docente e investigador, con una nota media de 4,2 es bastante elevada. En relación a las preguntas efectuadas, los profesores están satisfechos con el funcionamiento de la titulación, superando la nota media de la UEX.</p> <p>Sin embargo, existen algunas preguntas en las que se está por debajo de la media de la UEX, como son la asistencia y actitud de los alumnos en clase y la asistencia a tutorías libres y ECTS,</p>
ESTUDIANTES	<p>Los estudiantes valoran su satisfacción con la titulación con una nota media de 3, estando en casi todas las preguntas por debajo de la media de la UEX. Sólo en dos preguntas, cumplimiento de horarios de clases y disponibilidad de la información en página WEB y guías académicas.</p>
PAS	<p>No hay datos</p>



5.- ANÁLISIS POR ASIGNATURAS

ANÁLISIS POR ASIGNATURAS DEL GRADO EN PODLOGÍA	
ASIGNATURA	ANÁLISIS
Dermatología y Anatomía Patológica	<p>En esta asignatura hubo una queja de los estudiantes por el funcionamiento de las clases, de la publicación de criterios de evaluación, examen y entrega de actas.</p> <p>Dicha asignatura fue asignada de manera provisional por el Departamento de Ciencias Biomédicas a dos profesores de otras áreas, lo que derivó en los problemas mencionados.</p>

6.- CUMPLIMIENTO DEL PLAN DE MEJORA DEL CURSO ANTERIOR

	Acción de Mejora	¿Implantación?			Observaciones (*)
		Sí	Parcialmente	No	
1	Mejorar la difusión de la titulación a alumnos de secundaria	X			Este año se ha participado activamente en las jornadas de difusión de la Universidad, donde las titulaciones explican a los alumnos de secundaria sus titulaciones, con objeto de atraerlos.

(*)En caso de implantación, indicar si la acción ha conllevado la solución de la debilidad o problema por el que se propuso. En los otros casos, indicar la razón de su no implantación.

	MEMORIA DE CALIDAD DE LA TITULACIÓN		
	Curso: 2012/13	CÓDIGO: PREMEC_D001	

7.- DEBILIDADES Y ÁREAS DE MEJORA DETECTADAS

DEBILIDADES Y ÁREAS DE MEJORA DETECTADAS DEL GRADO EN PODOLOGÍA	
DEBILIDADES	ÁREAS DE MEJORA
Mala Coordinación de profesorado	Mejorar la coordinación intra e inter cursos
Poca asistencia a tutorías a lo largo del curso.	Motivar a la asistencia a tutorías
Poco aprovechamiento de recursos virtuales	Fomentar el uso del Campus, Bases de Datos, etc.

8.- PLAN DE MEJORA.

	Acción de Mejora (descripción)	Responsable de la ejecución	Plazo o momento de ejecución	Observaciones
1	Mejorar la coordinación entre profesores. Mismo/Diferentes cursos	Alfonso Martínez	Febrero 2014	Se van a realizar diferentes reuniones, entre profesores de asignaturas de la misma rama temática, para fomentar una mejor coordinación de contenidos y competencias prácticas. Ramas: Exploración Quiropodología Cirugía Ortopodología
2	Fomentar las actividades virtuales	Rodrigo Martínez	Febrero 2014	