



	MEMORIA DE CALIDAD DE LA TITULACIÓN		
	Curso: 2012/13	CÓDIGO: PREMEC_D001	

MEMORIA DE CALIDAD DEL GRADO EN ADMINISTRACIÓN Y DIRECCIÓN DE EMPRESAS



CURSO 2012/2013

Elaborado por: Comisión de calidad del título Fecha: 19/12/2013	Aprobado por: Comisión de calidad del centro Fecha: 5/02/2014	Aprobado por: Junta de Centro Fecha: 5/02/2014
Firma 	Firma 	Firma

	MEMORIA DE CALIDAD DE LA TITULACIÓN		
	Curso: 2012/13	CÓDIGO: PREMEC_D001	

ÍNDICE

1.- DATOS IDENTIFICATIVOS DE LA TITULACIÓN.....	3
2.- COMISIÓN DE CALIDAD DEL TÍTULO.....	3
2.1.- MIEMBROS.....	3
2.2.- VALORACIÓN DE SU FUNCIONAMIENTO.....	11
3.- ANÁLISIS DE LOS INDICADORES DE LA TITULACIÓN.....	18
4.- ANÁLISIS DE LA SATISFACCIÓN DE LOS GRUPOS DE INTERÉS.....	18
5.- ANÁLISIS POR ASIGNATURAS.....	18
6.- CUMPLIMIENTO DEL PLAN DE MEJORA DEL CURSO ANTERIOR.....	18
7.- DEBILIDADES Y ÁREAS DE MEJORA DETECTADAS .	¡Error! Marcador no definido.
8.- PLAN DE MEJORA.....	¡Error! Marcador no definido.

	MEMORIA DE CALIDAD DE LA TITULACIÓN		
	Curso: 2012/13	CÓDIGO: PREMEC_D001	



1.- DATOS IDENTIFICATIVOS DE LA TITULACIÓN

NOMBRE	ADMINISTRACIÓN Y DIRECCIÓN DE EMPRESAS
CENTRO:	CENTRO UNIVERSITARIO DE PLASENCIA
AÑO DE IMPLANTACIÓN:	2009
Nº DE CRÉDITOS:	240
WEB PARA INFORMACIÓN ADICIONAL:	Del Centro Universitario de Plasencia: http://www.unex.es/conoce-la-uex/estructura-academica/centros/plasencia

2.- COMISIÓN DE CALIDAD DEL TÍTULO



2.1.- MIEMBROS

COMISIÓN DE CALIDAD DEL GRADO EN ADMINISTRACIÓN Y DIRECCIÓN DE EMPRESAS	
ANTONIA DE LA CALLE VAQUERO	Coordinador - PDI
M ^a ÁNGELES HERRERO RODRÍGUEZ	PDI
ANA VICENTE DÍAZ	PDI
PILAR PÉREZ BLANCO	PDI
PILAR GARZÓN MARÍN	PDI
ALBA SOLER MARTÍN (Delegada de 2º curso)	Alumno del Grado
MIRIAM MESONERO DE COS (Delegada de 3 ^{er} curso)	Alumno del Grado
MARTA COMPANYY SUAY	PAS

	MEMORIA DE CALIDAD DE LA TITULACIÓN		
	Curso: 2012/13	CÓDIGO: PREMEC_D001	

2.2.- VALORACIÓN DE SU FUNCIONAMIENTO

COMISIÓN DE CALIDAD DEL GRADO EN ADMINISTRACIÓN Y DIRECCIÓN DE EMPRESAS				
FECHA DE LA REUNIÓN	ASISTENCIA			TEMAS TRATADOS
	PDI	ALUMNOS	PAS	
04/10/2012	5	-	-	Anexos y modificación Reglamento prácticas externas.
11/10/2012	5	-	-	Reglamento prácticas externas y procedimiento adaptación memorias verificadas de los Grados.
17/10/2012	5	-	-	Organización exámenes enero-febrero 2013.
07/11/2012	5	-	-	Convalidaciones y reconocimientos de créditos de las prácticas.
29/11/2012	5	-	-	Modificación del Plan de Estudios.
05/12/2012	5	-	-	Reparto TFG y prácticas externas.
07/12/2012	5	-	-	Modificación Plan de Estudios: Elaboración de los módulos 5 y 7 del Plan de Estudios.
11/12/2012	5	-	-	Modificación Plan de Estudios: Finalización de módulos 5 y 7. Elaboración del módulo Prácticas Externas y TFG.
12/12/2012	5	-	-	Modificación <i>Plan de Estudios</i> : Elaboración del módulo Optativo del Centro Universitario de Plasencia.
24/01/2013	5	-	-	Análisis y propuestas de mejora de la titulación de ADE para incluir en la Memoria de Calidad del Centro Universitario de Plasencia de diciembre 2012.
25/02/2013	5	1	-	Fechas de exámenes de la convocatoria de junio y julio de 2013. Modelo de carátula para la presentación de los Trabajos Fin de Grado.
08/04/2013	5	-	1	Pruebas de acceso a la Universidad mediante acreditación de experiencia laboral o profesional para mayores de 40 años.
24/07/2013	5	-	1	Revisión de las diferentes fichas de programas para el Curso 2013/2014 de la Titulación de Grado en Administración y Dirección de Empresas.

	MEMORIA DE CALIDAD DE LA TITULACIÓN		
	Curso: 2012/13	CÓDIGO: PREMEC_D001	

3.- ANÁLISIS DE LOS INDICADORES DE LA TITULACIÓN

Nota mínima de acceso (OBIN_DU004)

	OBIN_DU- 004. Nota mínima de acceso											
	2011-12				2012-13				2013-14*			
	Cupo general	Mayores de 25 años	Mayores de 45 años	Titulados	Cupo general	Mayores de 25 años	Mayores de 45 años	Titulados	Cupo general	Mayores de 25 años	Mayores de 45 años	Titulados
GRADO EN ADMINISTRACIÓN Y DIRECCIÓN DE EMPRESAS	5,069	6,025	-	8,176	5,050	5,640	5,930	-	5,060	-	-	-
TOTAL Uex	5,000	5,000	5,250	5,000	5,000	5,000	5,500	5,000	5,000	5,000	5,000	5,360

* *Dato provisional*
Fuente: Base de datos de la Universidad de Extremadura
Elaboración: UTEC¹ - SIGC del CUP²



Nota media de acceso (OBIN_DU005)

Nota media de acceso (OBIN_DU005)				
OBIN_DU-005				
Plan de Estudios	2010-11	2011-12	2012-13	2013-14*
GRADO EN ADE	7,412	6,609	6,889	6,991
TOTAL CUP	7,725	7,094	7,340	7,516

* *Dato provisional*
Fuente: Base de datos de la Universidad de Extremadura
Elaboración: UTEC - SIGC del CUP

¹ UTEC: Unidad Técnica de Evaluación de la Calidad

² SIGC del CUP: Sistema Integrado de Gestión de la Calidad del Centro Universitario de Plasencia

	MEMORIA DE CALIDAD DE LA TITULACIÓN		
	Curso: 2012/13	CÓDIGO: PREMEC_D001	

Alumnos matriculados de nuevo ingreso en primer curso (OBIN_DU017)



Alumnos matriculados de nuevo ingreso en Primer Curso en el plan de estudios según Plan de estudios												
OBIN_DU-017												
Plan de Estudios	2010-11			2011-12			2012-13			2013-14*		
	H	M	OBIN_DU-017	H	M	OBIN_DU-017	H	M	OBIN_DU-017	H	M	OBIN_DU-017
GRADO EN ADE	14	31	45	22	40	62	33	40	73	26	35	61
TOTAL CUP	93	154	247	99	171	270	116	176	292	111	171	282

* *Dato provisional*
Fuente: Base de datos de la Universidad de Extremadura
Elaboración: UTEC - SIGC del CUP Elaboración: UTEC - SIGC del CUP

Movilidad interautonómica de alumnos de nuevo ingreso (OBIN_DU-007)

Movilidad inter autonómica de alumnos de nuevo ingreso (OBIN_DU-007)												
OBIN_DU-007												
Plan de Estudios	2010-11			2011-12			2012-13			2013-14*		
	Nº alumnos de otras CCAA	Nº alumnos matriculados	OBIN_DU-007 (%)	Nº alumnos de otras CCAA	Nº alumnos matriculados	OBIN_DU-007 (%)	Nº alumnos de otras CCAA	Nº alumnos matriculados	OBIN_DU-007 (%)	Nº alumnos de otras CCAA	Nº alumnos matriculados	OBIN_DU-007 (%)
GRADO EN ADE	1	45	2,22	2	87	2,30	3	98	3,06	-	66	-
TOTAL Uex	396	6.698	5,91	443	6.872	6,45	406	6.243	6,50	384	5.681	6,76

* *Dato provisional*
Fuente: Base de datos de la Universidad de Extremadura
Elaboración: UTEC - SIGC del CUP

	MEMORIA DE CALIDAD DE LA TITULACIÓN		
	Curso: 2012/13	CÓDIGO: PREMEC_D001	

Movilidad internacional de alumnos (OBIN_DU008)

Movilidad internacional de alumnos (OBIN_DU008)												
Plan de Estudios	OBIN_DU-007											
	2010-11			2011-12			2012-13			2013-14*		
	Nº de alumnos de otros países	Nº de alumnos matriculados	OBIN_DU-008 (%)	Nº de alumnos de otros países	Nº de alumnos matriculados	OBIN_DU-008 (%)	Nº de alumnos de otros países	Nº de alumnos matriculados	OBIN_DU-008 (%)	Nº de alumnos de otros países	Nº de alumnos matriculados	OBIN_DU-008 (%)
GRADO EN ADE	1	122	0,82	3	274	1,09	4	415	0,96	10	566	1,77
TOTAL Uex	420	24.748	1,70	437	24.944	1,75	483	25.097	1,92	228	21.944	1,04

* Dato provisional
Fuente: Base de datos de la Universidad de Extremadura
Elaboración: UTEC - SIGC del CUP

Alumnos de movilidad salientes (OBIN_DU009)



Alumnos de movilidad salientes (OBIN_DU-009)				
Plan de Estudios	OBIN_DU-009			
	2010-11	2011-12	2012-13	2013-14*
GRADO EN ADE	-	-	-	4
TOTAL UEx	616	814	788	660

* Dato provisional
Fuente: Base de datos de la Universidad de Extremadura
Elaboración: UTEC - SIGC del CUP

Alumnos matriculados (OBIN_PA004)

Alumnos matriculados (OBIN_PA-004)												
Plan de Estudios	OBIN_DU-009											
	2010-11			2011-12			2012-13			2013-14*		
	Hombres	Mujeres	OBIN_PA-004	Hombres	Mujeres	OBIN_PA-004	Hombres	Mujeres	OBIN_PA-004	Hombres	Mujeres	OBIN_PA-004
GRADO EN ADE	38	60	98	75	120	195	108	161	269	100	153	253
TOTAL CUP	170	310	480	271	483	754	378	650	1.028	422	663	1.085

* Dato provisional
Fuente: Base de datos de la Universidad de Extremadura
Elaboración: UTEC - SIGC del CUP

	MEMORIA DE CALIDAD DE LA TITULACIÓN		
	Curso: 2012/13	CÓDIGO: PREMEC_D001	

Alumnos egresados (OBIN_PA005)

Alumnos egresados (OBIN_PA005)									
OBIN_PA005									
Plan de Estudios	2010-11			2011-12			2012-13		
	Hombres	Mujeres	OBIN_PA-004	Hombres	Mujeres	OBIN_PA-004	Hombres	Mujeres	OBIN_PA-004
GRADO EN ADE	-	-	-	-	-	-	8	23	31
TOTAL CUP	-	-	-	-	-	-	27	121	148

Fuente: Base de datos de la Universidad de Extremadura
Elaboración: UTEC - SIGC del CUP



Tasa de abandono (OBIN_RA001)

OBIN_RA001												
Plan de Estudios	2010-11			2011-12			2012-13			2013-14		
	Nº de alumnos no matriculados	Número de alumnos de nuevo ingreso	OBIN_RA-001 (%)	Nº de alumnos no matriculados	Número de alumnos de nuevo ingreso	OBIN_RA-001 (%)	Nº de alumnos no matriculados	Número de alumnos de nuevo ingreso	OBIN_RA-001 (%)	Nº de alumnos no matriculados	Número de alumnos de nuevo ingreso	OBIN_RA-001 (%)
			14,29			20,59						
GRADO EN ADE												
TOTAL CUP												

Tasa de abandono por año (OBIN_RA-009)

Tasa de abandono por año (OBIN_RA-009)							
OBIN_RA-009							
2009-10							
Plan de Estudios	Abandonos el primer año	Abandonos el segundo año	Abandonos el tercer año	Alumnos de nuevo ingreso	OBIN_RA-009 1er año (%)	OBIN_RA-009 2º año (%)	OBIN_RA-009 3er año (%)
GRADO EN ADE	3	2	1	59	5,08	3,39	1,69
TOTAL UEx	335	134	113	5.285	6,34	2,54	2,14

Fuente: Base de datos de la Universidad de Extremadura
Elaboración: UTEC - SIGC del CUP

	MEMORIA DE CALIDAD DE LA TITULACIÓN		
	Curso: 2012/13	CÓDIGO: PREMEC_D001	



Tasa de abandono por año (OBIN_RA-009)							
OBIN_RA-009							
2010-11							
Plan de Estudios	Abandonos el primer año	Abandonos el segundo año	Abandonos el tercer año	Alumnos de nuevo ingreso	OBIN_RA-009 1er año (%)	OBIN_RA-009 2º año (%)	OBIN_RA-009 3er año (%)
GRADO EN ADE	2	0	n.d. ³	45	4,44	0,00	n.d.
TOTAL UEx	795	338	53	6.341	12,54	5,33	0,84
Fuente: Base de datos de la Universidad de Extremadura Elaboración: UTEC - SIGC del CUP							
Tasa de abandono por año (OBIN_RA-009)							
OBIN_RA-009							
2011-12							
Plan de Estudios	Abandonos el primer año	Abandonos el segundo año	Abandonos el tercer año	Alumnos de nuevo ingreso	OBIN_RA-009 1er año (%)	OBIN_RA-009 2º año (%)	OBIN_RA-009 3er año (%)
GRADO EN ADE	14	n.d.	n.d.	87	16	n.d.	n.d.
TOTAL UEx	783	n.d.	n.d.	5.192	15,08	n.d.	n.d.
Fuente: Base de datos de la Universidad de Extremadura Elaboración: UTEC - SIGC del CUP							

*Del curso 2012 en adelante no hay datos

Tasa de rendimiento (OBIN_RA002)

Tasa de rendimiento (OBIN_RA002)									
OBIN_RA002									
Plan de Estudios	2010-11			2011-12			2012-13		
	Número de créditos aprobados	Número de créditos matriculados	OBIN_RA-002 (%)	Número de créditos aprobados	Número de créditos matriculados	OBIN_RA-002 (%)	Número de créditos aprobados	Número de créditos matriculados	OBIN_RA-002 (%)
GRADO EN ADE	4.890,00	5.778,00	84,63	8.118,00	10.848,00	74,83	10.818,00	13.968,00	77,45
TOTAL UEx	-	-	69,75	-	-	70,51	965.393,00	-	75,17
Fuente: Base de datos de la Universidad de Extremadura Elaboración: UTEC - SIGC del CUP									

³ n.d. = no disponible

	MEMORIA DE CALIDAD DE LA TITULACIÓN		
	Curso: 2012/13	CÓDIGO: PREMEC_D001	

Tasa de éxito (OBIN_RA003)

Tasa de éxito (OBIN_RA003)									
OBIN_RA003									
Plan de Estudios	2010-11			2011-12			2012-13*		
	Número de créditos aprobados	Número de créditos presentados	OBIN_RA-003 (%)	Número de créditos aprobados	Número de créditos presentados	OBIN_RA-003 (%)	Número de créditos aprobados	Número de créditos presentados	OBIN_RA-003 (%)
GRADO EN ADE	4.890,00	5.478,00	89,27	8.118,00	9.570,00	84,83	10.818,00	12.258,00	88,25
TOTAL Uex	-	-	83,69	-	-	83,53	965.393,00	-	85,70

* Dato provisional
Fuente: Base de datos de la Universidad de Extremadura
Elaboración: UTEC - SIGC del CUP



Convocatorias medias para aprobar (OBIN_RA008)

Convocatorias medias para aprobar (OBIN_RA008)				
	OBIN_RA008			
Plan de Estudios	2009-10	2010-11	2011-12	2012-13*
GRADO EN ADE	1,12	1,23	1,28	1,29
TOTAL CUP	1,2075	1,2875	1,315	1,2825

* Dato provisional
Fuente: Base de datos de la Universidad de Extremadura
Elaboración: UTEC - SIGC del CUP

ANÁLISIS DE INDICADORES



ANÁLISIS DE INDICADORES DEL GRADO EN ADMINISTRACIÓN Y DIRECCIÓN DE EMPRESAS	
INDICADOR	ANÁLISIS
Nota mínima de acceso (OBIN_DU004)	La nota mínima de acceso se corresponde con una puntuación de 5'050 encontrándose en el mismo nivel que la UEx.
Nota media de acceso (OBIN_DU005)	La nota media de acceso está cifrada en 6'889 apreciándose un ligero aumento con respecto al curso anterior, lo que determina un conjunto de estudiantes de nuevo ingreso con una adecuada calificación de procedencia.
Alumnos matriculados de nuevo ingreso en primer curso (OBIN_DU017)	Los alumnos matriculados de nuevo ingreso en primer curso de ADE han supuesto un 25% de los nuevos ingresos totales en el

	MEMORIA DE CALIDAD DE LA TITULACIÓN		
	Curso: 2012/13	CÓDIGO: PREMEC_D001	



	Centro Universitario de Plasencia. Tiende a igualarse la ratio entre sexos, que en cursos anteriores era claramente favorable a las mujeres.
Movilidad internacional de alumnos (OBIN_DU008)	Este indicador muestra una tendencia creciente.
Alumnos de movilidad salientes (OBIN_DU009)	No hay datos.
Alumnos matriculados (OBIN_PA004)	Se ha incrementado la matrícula aproximadamente un 40% con respecto al curso anterior.
Alumnos egresados (OBIN_PA005)	Los egresados de ADE han supuesto casi el 21% de los egresados del Centro Universitario de Plasencia y representan un 52'5% del total de alumnos de nuevo ingreso matriculados en la Titulación en el curso 2009-10 (curso de implantación del Grado de ADE).
Tasa de abandono (OBIN_RA001)	No hay datos.
Tasa de rendimiento (OBIN_RA002)	Este indicador se sitúa en una posición favorable (77,45%) superando el total de la UEx, habiendo aumentado con respecto al curso anterior.
Tasa de éxito (OBIN_RA003)	El valor obtenido lo podemos considerar adecuado (88,25%) pues supera el total de la UEx y se incrementa respecto al curso anterior.
Tasa de graduación (OBIN_RA004)	No hay datos.
Duración media de los estudios (OBIN_RA005)	No hay datos.
Tasa de eficiencia (OBIN_RA006)	No hay datos.
Convocatorias medias para aprobar (OBIN_RA008)	El número de convocatorias medias utilizadas por el estudiante para aprobar es aceptable (1,29).

4.- ANÁLISIS DE LA SATISFACCIÓN DE LOS GRUPOS DE INTERÉS

ENCUESTA DE SATISFACCIÓN CON LAS TITULACIONES			
2012/13			
TITULACIÓN	ADE		
GRUPO DE INTERÉS	PDI		
	PREGUNTAS	MEDIA DE LA TITULACIÓN	MEDIA DE LA UEx



	MEMORIA DE CALIDAD DE LA TITULACIÓN		
	Curso: 2012/13	CÓDIGO: PREMEC_D001	

P01	Estructura del Plan de estudios (asignaturas que forman parte del título, número de asignaturas, secuenciación y distribución de créditos, reparto de competencias entre asignaturas)	3,8	3,2
P02	Horarios de impartición de las clases del título	3,2	3,7
P03	Coordinación entre los profesores del título	4,0	3,2
P04	Número de alumnos matriculados por clase/grupo	4,1	3,2
P05	Carga de trabajo exigida a los alumnos	3,6	3,4
P06	Conocimientos previos del estudiante para comprender el contenido de la materia que imparte	2,5	2,7
P07	Nivel de asistencia de los estudiantes a clase	3,6	3,5
P08	Actitud de los estudiantes durante las clases	4,0	3,4
P09	Dedicación del tiempo suficiente para preparar la asignatura por parte del estudiante	3,1	3,0
P10	Aprovechamiento de recursos complementarios para afianzar el aprendizaje (bibliografía complementaria, materiales de apoyo en el campus virtual, etc.).	3,2	3,1
P11	Asistencia de los estudiantes a las tutorías programadas (ECTS)	3,7	3,3
P12	Asistencia de los estudiantes a las tutorías libres	3,1	2,6
P13	Resultados académicos de los estudiantes	3,7	3,3
P14	Disponibilidad de información sobre la titulación (Web, guías académicas,...)	4,1	3,6
P15	Atención prestada por el personal de administración y servicios del centro	4,7	3,9
P16	Gestión de los procesos administrativos del título (asignación de aulas, de fechas de exámenes, etc.)	4,8	3,8
P17	Gestión de los procesos administrativos comunes de la UEx (disponibilidad de las actas, plazo de matriculación, etc.)	4,3	3,6
P18	Aulas para la docencia teórica (instalaciones)	4,6	3,7
P19	Recursos materiales y tecnológicos disponibles para la actividad docente (cañones de vídeo, pizarras digitales, campus virtual, etc.).	4,7	3,8
P20	Espacios para el estudio	4,2	3,6



	MEMORIA DE CALIDAD DE LA TITULACIÓN		
	Curso: 2012/13	CÓDIGO: PREMEC_D001	

P21	Aulas para actividades prácticas: salas de informática, laboratorios	4,3	3,4
P22	Nivel de satisfacción con la/s asignatura/s impartida/s	4,1	3,7
P23	Satisfacción general con los estudiantes	3,9	3,5
P24	Nivel de satisfacción general con la titulación	4,1	3,4

ENCUESTA DE SATISFACCIÓN CON LAS TITULACIONES			
2012/13			
TITULACIÓN	ADE		
GRUPO DE INTERÉS	ESTUDIANTES		
	PREGUNTAS	MEDIA DE LA TITULACIÓN	MEDIA DE LA UEx
P01	Estructura del Plan de estudios (asignaturas que forman parte del título, número de asignaturas, secuenciación y distribución de créditos, reparto de competencias entre asignaturas)	3,7	3,3
P02	Extensión de los temarios o programas de las asignaturas	3,3	3,3
P03	Oferta de asignaturas optativas	3,3	2,8
P04	Oferta de prácticas externas	3,0	2,6
P05	Oferta de temas de Trabajo Fin de Grado/Master	4,3	3,4
P06	Configuración de horarios de clases	4,3	3,6
P07	Volumen de trabajo exigido	4,0	3,6
P08	Coordinación entre el profesorado para evitar duplicidad de contenidos en las asignaturas	3,3	3,1
P09	Distribución de tareas/trabajos a lo largo del curso	3,0	3,2
P10	Publicidad y distribución de fechas de exámenes	3,7	3,4
P11	Organización de los trabajos fin de grado/máster (fechas de entrega, de defensa, constitución de tribunales, etc.)	4,0	3,4
P12	Organización de las tutorías programadas ECTS	3,7	3,3
P13	Organización de las prácticas externas	3,0	3,1
P14	Métodos de enseñanza empleado por los profesores	3,3	3,4
P15	Equilibrio entre contenidos teóricos y prácticos de las asignaturas	3,0	3,1
P16	Cumplimiento de los temarios de las asignaturas	3,0	3,5
P17	Actividades de formación complementarias (visitas, jornadas, etc.)	2,3	2,9

	MEMORIA DE CALIDAD DE LA TITULACIÓN		
	Curso: 2012/13	CÓDIGO: PREMEC_D001	

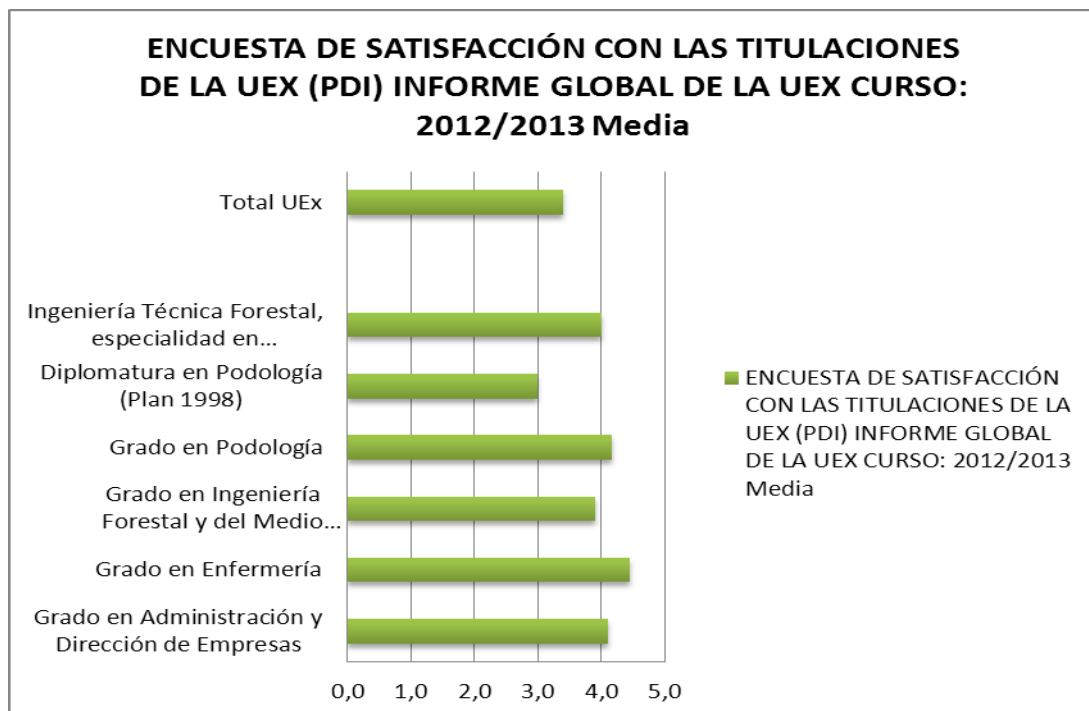
P18	Cumplimiento de los horarios de las clases	3,7	3,8
P19	Cumplimiento de los sistemas y criterios de evaluación que se han publicado	3,7	3,6
P20	Cumplimiento de los horarios de tutorías	3,7	3,7
P21	Satisfacción general con la actuación docente del profesorado	3,7	3,7
P22	Aulas para la docencia teórica (instalaciones y recursos tecnológicos para la actividad docente, como cañones de vídeo, pizarras digitales, etc.)	3,7	3,5
P23	Espacios para el estudio	3,7	3,6
P24	Aulas para actividades prácticas (salas de informática, laboratorios)	3,7	3,5
P25	Trámites de matriculación y gestión de expedientes	3,0	3,5
P26	Disponibilidad de información sobre la titulación (Web, guías académicas,...)	3,7	3,4
P27	Atención prestada por el personal de administración y servicios del centro	1,7	3,7
P28	Organización de la movilidad del alumno (programas Sócrates, Erasmus, Sicue,...)	2,5	3,3
P29	Orientación y apoyo al estudiante (Plan de Acción Tutorial de la Titulación, Oficina de Atención al Estudiante, etc.).	5,0	3,3
P30	Nivel de satisfacción general con la titulación	3,3	3,5

	MEMORIA DE CALIDAD DE LA TITULACIÓN		
	Curso: 2012/13	CÓDIGO: PREMEC_D001	

RESUMEN

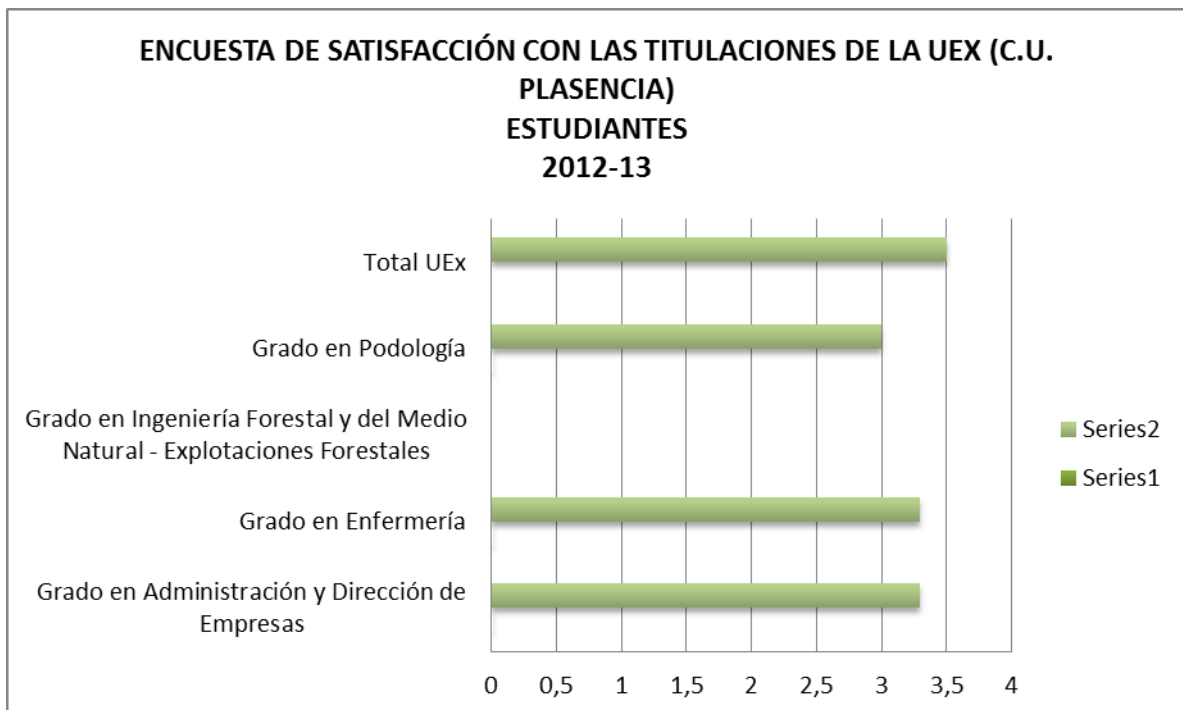
1. ENCUESTA DE SATISFACCIÓN CON LAS TITULACIONES DE LA UEX (PDI)

ENCUESTA DE SATISFACCIÓN CON LAS TITULACIONES DE LA UEX (PDI)	
INFORME GLOBAL DE LA UEX	
CURSO: 2012/2013	
Titulaciones	Media
Grado en Administración y Dirección de Empresas	4,1
Grado en Enfermería	4,4
Grado en Ingeniería Forestal y del Medio Natural - Explotaciones Forestales	3,9
Grado en Podología	4,2
Diplomatura en Podología (Plan 1998)	3,0
Ingeniería Técnica Forestal, especialidad en Explotaciones Forestales	4,0
TOTAL RESPUESTAS (pregunta 24)	
Total UEx	3,4





2. ENCUESTA DE SATISFACCIÓN CON LAS TITULACIONES DE LA UEX (ESTUDIANTES)

ENCUESTA DE SATISFACCIÓN CON LAS TITULACIONES DE LA UEX (ESTUDIANTES) INFORME GLOBAL DE LA UEX CURSO: 2012/2013	
Titulaciones	Media
Grado en Administración y Dirección de Empresas	3,3
Grado en Enfermería	3,3
Ingeniería Técnica Forestal, especialidad en Explotaciones Forestales	No hay datos
Grado en Podología	3,0
Total UEx	3,5



Sobre la satisfacción del PAS, no se dispone de datos

	MEMORIA DE CALIDAD DE LA TITULACIÓN		
	Curso: 2012/13	CÓDIGO: PREMEC_D001	

ANÁLISIS DE LA SATISFACCIÓN DE LOS GRUPOS DE INTERÉS EN EL GRADO EN ADMINISTRACIÓN Y DIRECCIÓN DE EMPRESAS



PDI	En general, los valores de la Titulación se encuentran por encima de la media de la UEx
ESTUDIANTES	En general, los valores de la Titulación se encuentran por encima de la media de la UEx. Se aprecia un índice elevado en la pregunta 29 (5 sobre 3,3 de la UEx) debido a la implicación del profesorado en el Plan de Acción Tutorial.
PAS	No hay datos

5.- ANÁLISIS POR ASIGNATURAS

ANÁLISIS POR ASIGNATURAS DEL GRADO EN ADMINISTRACIÓN Y DIRECCIÓN DE EMPRESAS	
ASIGNATURA	ANÁLISIS
Estadística e Introducción a la Econometría	Se observa que la tasa de rendimiento de esta asignatura es la más baja, posiblemente debido a la carencia por parte de los alumnos de unos conocimientos previos necesarios para esta asignatura.

6.- CUMPLIMIENTO DEL PLAN DE MEJORA DEL CURSO ANTERIOR

	Acción de Mejora	¿Implantación?			Observaciones (*)
		Sí	Parcialmente	No	
1	Mejorar las actividades encaminadas a incrementar la captación de estudiantes	X			Ha aumentado el número de profesores que participaron en la feria educativa organizada por la UEx.
2	Motivar a los estudiantes para que incrementen su dedicación académica		X		Las mejoras de este apartado quedan reflejadas en el aumento del indicador de tasa de rendimiento (OBIN_RA002)
3	Animar a los estudiantes a que continúen sus estudios		X		A través del Plan de Acción Tutorial de la Titulación se ha animado a los estudiantes para que continúen sus estudios, si bien no podemos evaluar el éxito de esta propuesta porque no tenemos datos de la UTEC sobre la tasa de abandono del curso.

	MEMORIA DE CALIDAD DE LA TITULACIÓN		
	Curso: 2012/13	CÓDIGO: PREMEC_D001	

4	Mejorar la tasa de rendimiento	X		Se ha conseguido.
5	Mantener la tasa de éxito y en lo posible superarla	X		Se ha conseguido.



(*)En caso de implantación, indicar si la acción ha conllevado la solución de la debilidad o problema por el que se propuso. En los otros casos, indicar la razón de su no implantación.

7.- DEBILIDADES Y ÁREAS DE MEJORA DETECTADAS

DEBILIDADES Y ÁREAS DE MEJORA DETECTADAS DEL GRADO EN ADMINISTRACIÓN Y DIRECCIÓN DE EMPRESAS	
DEBILIDADES	ÁREAS DE MEJORA
No se puede calificar a alumnos que se incorporen a la evaluación continua un mes después	No podemos solucionarlo, depende de la Universidad.
Ante el cese previsto de un profesor, no se cubre su puesto con rapidez	No podemos solucionarlo, depende de la Universidad.
La entrega de los expedientes de reconocimientos de créditos a la Titulación se hace muy tarde	No podemos solucionarlo, depende del período de matrícula.
No está fijado el proceso de elección de tema y tutor para los Trabajos Fin de Grado	Fijar un protocolo que establezca dicho proceso.
Inadecuado comportamiento de los alumnos en clase: hablan entre ellos, utilizan el móvil, etc.	Fijar un protocolo de comportamiento en clase.
Problemas con la climatización, en invierno sería necesario poner más tiempo la calefacción para que a las últimas horas no haga tanto frío en las aulas.	No podemos solucionarlo, depende del Gobierno de Extremadura.

8.- PLAN DE MEJORA.

	Acción de Mejora (descripción)	Responsable de la ejecución	Plazo o momento de ejecución	Observaciones
1	Realizar y publicar el proceso que se va a seguir para la elección de tema y tutor para los TFG	Comisión de Calidad de la Titulación	Curso 2013-14	
2	Elaborar unas normas básicas de comportamiento en clase	Comisión de Calidad de la Titulación	Curso 2013-14	
3	Alentar a los profesores para que continúen con el nivel de cumplimiento de sus obligaciones	Comisión de Calidad de la Titulación	Curso 2013-14	

	MEMORIA DE CALIDAD DE LA TITULACIÓN		
	Curso: 2012/13	CÓDIGO: PREMEC_D001	

	docentes y que estas puedan ser incluso mejoradas			
4	Más detalle y claridad en los criterios de evaluación en la ficha de las asignaturas. Explicar esta cuestión con más detenimiento en clase y no solo el primer día en el que faltan muchos alumnos porque no se han matriculado todavía	Profesor	Comienzos y mediados de cada semestre	Se solicitará al profesorado a través de la Comisión de Calidad de la Titulación.
5	Intentar colocar más enchufes en las aulas para que se puedan conectar los altavoces sin tener que llevar alargaderas a las aulas	Subdirección de la Titulación	Curso 2013-14	
6	Fijar y publicar los exámenes de las convocatorias de enero, mayo-junio y junio-julio al principio del curso	Subdirección de la Titulación	Septiembre 2014	Se solicitará al organismo competente que facilite las fechas de la prueba de acceso a la Universidad para conocer la disponibilidad de aulas.
7	Elaborar y publicar el proceso que se va a seguir para la elección de la empresa en la que el estudiante va a realizar las prácticas externas	Comisión de Prácticas de la Titulación	Curso 2013-14	