



	MEMORIA DE CALIDAD DE LA TITULACIÓN		
	Curso: 2013/14	CÓDIGO: PREMEC_D001_ENF	

# MEMORIA DE CALIDAD DEL GRADO EN ENFERMERÍA


## CURSO 2013/2014

<b>Elaborado por:</b> Comisión de calidad del título  <b>Fecha:</b> 12-02-2015	<b>Aprobado por:</b> Comisión de calidad del centro  <b>Fecha:</b> 25-02-2015	<b>Aprobado por:</b> Junta de Centro  <b>Fecha:</b> 12-03-2015
<b>Firma</b> 	<b>Firma</b> 	<b>Firma</b> 

	MEMORIA DE CALIDAD DE LA TITULACIÓN		
	Curso: 2013/14	CÓDIGO: PREMEC_D001_ENF	

## ÍNDICE

1.- DATOS IDENTIFICATIVOS DE LA TITULACIÓN.....	3
2.- COMISIÓN DE CALIDAD DEL TÍTULO.....	3
3.- ANÁLISIS DE LOS INDICADORES DE LA TITULACIÓN .....	5
Nota mínima de acceso (OBIN_DU004) .....	5
Nota media de acceso (OBIN_DU005).....	5
Alumnos matriculados de nuevo ingreso en primer curso (OBIN_DU017) .....	5
Movilidad interautonómica de alumnos de nuevo ingreso (OBIN_DU-007) .....	6
Movilidad internacional de alumnos (OBIN_DU008).....	6
Movilidad internacional de alumnos (OBIN_DU008).....	6
Alumnos de movilidad salientes (OBIN_DU009).....	7
Alumnos matriculados (OBIN_PA004).....	7
Alumnos egresados (OBIN_PA005) .....	7
Tasa de abandono (OBIN_RA001) .....	8
Tasa de abandono por año (OBIN_RA-009).....	8
Tasa de rendimiento (OBIN_RA002) .....	9
Tasa de éxito (OBIN_RA003) .....	9
Tasa de graduación (OBIN_RA004) .....	10
Tasa de graduación (OBIN_RA004) .....	10
Duración media de los estudios (OBIN_RA005).....	10
Duración media de los estudios (OBIN_RA005).....	10
Convocatorias medias para aprobar (OBIN_RA008).....	10
Análisis de indicadores .....	11
4.- ANÁLISIS DE LA SATISFACCIÓN DE LOS GRUPOS DE INTERÉS .....	12
Comentarios abiertos en el cuestionario.....	16
RESUMEN .....	17
A. Encuesta de satisfacción con las titulaciones de la UEx (pdi).....	17
b. Encuesta de satisfacción con las titulaciones de la UEx (estudiantes) .....	17
5.- ANÁLISIS POR ASIGNATURAS .....	20
6.- CUMPLIMIENTO DEL PLAN DE MEJORA DEL CURSO ANTERIOR .....	20
7.- DEBILIDADES Y ÁREAS DE MEJORA DETECTADAS .....	21
8.- PLAN DE MEJORA.....	21

	MEMORIA DE CALIDAD DE LA TITULACIÓN		
	Curso: 2013/14	CÓDIGO: PREMEC_D001_ENF	


## 1.- DATOS IDENTIFICATIVOS DE LA TITULACIÓN

NOMBRE	GRADO EN ENFERMERÍA
CENTRO:	CENTRO UNIVERSITARIO DE PLASENCIA
AÑO DE IMPLANTACIÓN:	2009/2010
Nº DE CRÉDITOS:	240
WEB PARA INFORMACIÓN ADICIONAL:	Del Centro Universitario de Plasencia: <a href="http://www.unex.es/conoce-la-uex/estructura-academica/centros/plasencia">http://www.unex.es/conoce-la-uex/estructura-academica/centros/plasencia</a>

## 2.- COMISIÓN DE CALIDAD DEL TÍTULO

### 2.1.- MIEMBROS

COMISIÓN DE CALIDAD DEL GRADO EN ENFERMERÍA	
ANDRES MORENO MÉNDEZ	Coordinador
FRANCISCO TIRADO ALTAMIRANO	PDI
LUIS MARIANO HERNANDEZ NEILA	PDI
JESUS PRIETO MORENO	PDI
FRANCISCO JAVIER ROMERO DE JULIAN	PDI
MIGUEL ANGEL GONZALEZ MARTINS	PDI
SHEILA DIAZ CORREAS	PDI
LETICIA MARTÍN CORDERO	PDI
CRISTIAN MARTÍN PALACIOS	Alumno del Grado
SUSANA BOTE MORENO	Alumno del Grado
SILVIA RUBIO DIAZ	PAS



	MEMORIA DE CALIDAD DE LA TITULACIÓN		
	Curso: 2013/14	CÓDIGO: PREMEC_D001_ENF	

## 2.2.- VALORACIÓN DE SU FUNCIONAMIENTO

COMISIÓN DE CALIDAD DEL GRADO EN ENFERMERÍA				
FECHA DE LA REUNIÓN	ASISTENCIA			TEMAS TRATADOS
	PDI	ALUMNOS	PAS	
28-10-13	7	0*	1	<ol style="list-style-type: none"> <li>1. Información y aprobación si procede sobre las actuaciones llevadas a cabo con motivo de la programación de los TFG.</li> <li>2. Jornada para los profesores sobre simulación en enfermería</li> <li>3. 3. Oferta del Curso de Adaptación al Grado de Enfermería en el Centro Universitario de Plasencia</li> </ol>
13-01-14	6	0*	0	<ol style="list-style-type: none"> <li>1. Curso de adaptación al grado: documentación</li> </ol>
27-01-14	6	0*	0	<ol style="list-style-type: none"> <li>1. Prácticas Clínicas.</li> <li>2. Listado par al curso de adaptación</li> </ol>
13-02-14	4	0*	1	<ol style="list-style-type: none"> <li>1. Estudio y aprobación de las asignaturas que componen el curso de Adaptación.</li> <li>2. Discusión para la adjudicación de los TFG</li> </ol>
27-02-14	8	0*	0	<ol style="list-style-type: none"> <li>1. Resolución de las solicitudes de convalidación de asignaturas del curso de adaptación al Grado en enfermería</li> </ol>
06-06-14	4	0*	0**	<ol style="list-style-type: none"> <li>1. Validación del modelo de rúbrica propuesto por la Comisión Intercentros para la evaluación de los TFG</li> </ol>
09-07-14	5	0*	0**	<ol style="list-style-type: none"> <li>1. Informe cambio de horario Técnico Auxiliar de Laboratorio</li> <li>2. POD curso 2014-15</li> <li>3. Revisión y aprobación de las fichas 12-A</li> <li>4. Distribución del trabajo por parte de la Comisión de calidad</li> </ol>

\*Los alumnos reciben la información de todas las convocatorias de reunión

\*\*El representante del PAS ha estado de baja maternal

	MEMORIA DE CALIDAD DE LA TITULACIÓN		
	Curso: 2013/14	CÓDIGO: PREMEC_D001_ENF	

### 3.- ANÁLISIS DE LOS INDICADORES DE LA TITULACIÓN

#### Nota mínima de acceso (OBIN\_DU004)

	OBIN_DU- 004. Nota mínima de acceso											
	2012-13				2013-14				2014-15*			
	Cupo general	Mayores de 25 años	Mayores de 45 años	Titulados	Cupo general	Mayores de 25 años	Mayores de 45 años	Titulados	Cupo general	Mayores de 25 años	Mayores de 45 años	Titulados
GRADO EN ENFERMERÍA	8,286	7,050	-	7,430	8,044	5,850	-	7,620	8,270	7,050	9,250	8,073
<i>TOTAL Uex</i>	5,000	5,000	5,000	5,000	5,000	5,000	5,000	5,356	5,000	5,000	5,250	5,000

\* *Dato provisional*  
Fuente: Base de datos de la Universidad de Extremadura  
Elaboración: UTEC<sup>1</sup> - SIGC del CUP<sup>2</sup>

#### Nota media de acceso (OBIN\_DU005)

Nota media de acceso (OBIN_DU005)				
OBIN_DU-005				
Plan de Estudios	2011-12	2012-13	2013-14	2014-15*
GRADO EN ENFERMERÍA	8,474	8,949	8,921	9,119
<i>TOTAL CUP</i>	6,480	6,361	6,657	6,497

\* *Dato provisional*  
Fuente: Base de datos de la Universidad de Extremadura  
Elaboración: UTEC - SIGC del CUP


#### Alumnos matriculados de nuevo ingreso en primer curso (OBIN\_DU017)

Alumnos matriculados de nuevo ingreso en Primer Curso en el plan de estudios según Plan de estudios												
OBIN_DU-017												
Plan de Estudios	2011-12			2012-13			2013-14			2014-15*		
	H	M	OBIN_DU-017	H	M	OBIN_DU-017	H	M	OBIN_DU-017	H	M	OBIN_DU-017
GRADO EN ENFERMERÍA	24	75	99	16	84	100	24	73	97	24	76	100
<i>TOTAL CUP</i>	99	171	270	116	176	292	109	171	280	78	154	232

\* *Dato provisional*  
Fuente: Base de datos de la Universidad de Extremadura  
Elaboración: UTEC - SIGC del CUP

<sup>1</sup> UTEC: Unidad Técnica de Evaluación de la Calidad

<sup>2</sup> SIGC del CUP: Sistema Integrado de Gestión de la Calidad del Centro Universitario de Plasencia

	MEMORIA DE CALIDAD DE LA TITULACIÓN		
	Curso: 2013/14	CÓDIGO: PREMEC_D001_ENF	

### Movilidad interautonómica de alumnos de nuevo ingreso (OBIN\_DU-007)

Movilidad inter autonómica de alumnos de nuevo ingreso (OBIN_DU-007)									
OBIN_DU-007									
Plan de Estudios	2011-12			2012-13			2013-14		
	Nº alumnos de otras CCAA	Nº alumnos matriculados	OBIN_DU-007 (%)	Nº alumnos de otras CCAA	Nº alumnos matriculados	OBIN_DU-007 (%)	Nº alumnos de otras CCAA	Nº alumnos matriculados	OBIN_DU-007 (%)
GRADO EN ENFERMERÍA	40	98	40,82	21	103	20,39	25	156	16,03
<i>TOTAL Uex</i>	443	6.872	6,45	406	6.243	6,50	420	6.458	6,50

*\* Dato provisional*  
Fuente: Base de datos de la Universidad de Extremadura  
Elaboración: UTEC - SIGC del CUP

### Movilidad internacional de alumnos (OBIN\_DU008)

Movilidad internacional de alumnos (OBIN_DU008)									
OBIN_DU-007									
Plan de Estudios	2011-12			2012-13			2013-14		
	Nº de alumnos de otros países	Nº de alumnos matriculados	OBIN_DU-008 (%)	Nº de alumnos de otros países	Nº de alumnos matriculados	OBIN_DU-008 (%)	Nº de alumnos de otros países	Nº de alumnos matriculados	OBIN_DU-008 (%)
GRADO EN ENFERMERÍA	2	282	0,71	1	372	0,27	2	446	0,45
<i>TOTAL Uex</i>	437	24.944	1,75	483	25.097	1,92	509	23.977	2,12

*\* Dato provisional*  
Fuente: Base de datos de la Universidad de Extremadura  
Elaboración: UTEC - SIGC del CUP

	MEMORIA DE CALIDAD DE LA TITULACIÓN		
	Curso: 2013/14	CÓDIGO: PREMEC_D001_ENF	

### Alumnos de movilidad salientes (OBIN\_DU009)

Alumnos de movilidad salientes (OBIN_DU-009)			
OBIN_DU-009			
Plan de Estudios	2011-12	2012-13	2013-14
GRADO EN ENFERMERÍA	-	3	6
<b>TOTAL UEx</b>	<b>788</b>	<b>660</b>	<b>603</b>
* <i>Dato provisional</i> Fuente: Base de datos de la Universidad de Extremadura Elaboración: UTEC - SIGC del CUP			



### Alumnos matriculados (OBIN\_PA004)

Alumnos matriculados (OBIN_PA-004)												
OBIN_PA-004												
Plan de Estudios	2011-12			2012-13			2013-14			2014-15*		
	Hombres	Mujeres	OBIN_PA-004	Hombres	Mujeres	OBIN_PA-004	Hombres	Mujeres	OBIN_PA-004	Hombres	Mujeres	OBIN_PA-004
GRADO EN ENFERMERÍA	65	217	282	76	296	372	101	345	446	89	305	394
<b>TOTAL CUP</b>	<b>271</b>	<b>483</b>	<b>754</b>	<b>378</b>	<b>650</b>	<b>1.028</b>	<b>432</b>	<b>709</b>	<b>1.141</b>	<b>425</b>	<b>676</b>	<b>1.101</b>
* <i>Dato provisional</i> Fuente: Base de datos de la Universidad de Extremadura Elaboración: UTEC - SIGC del CUP												

### Alumnos egresados (OBIN\_PA005)

Alumnos egresados (OBIN_PA005)									
OBIN_PA005									
Plan de Estudios	2011-12			2012-13			2013-14		
	Hombres	Mujeres	OBIN_PA-004	Hombres	Mujeres	OBIN_PA-004	Hombres	Mujeres	OBIN_PA-004
GRADO EN ENFERMERÍA	-	-	-	9	68	77	29	105	134
<b>TOTAL CUP</b>	<b>-</b>	<b>-</b>	<b>-</b>	<b>37</b>	<b>116</b>	<b>153</b>	<b>59</b>	<b>167</b>	<b>226</b>
Fuente: Base de datos de la Universidad de Extremadura Elaboración: UTEC - SIGC del CUP									



	MEMORIA DE CALIDAD DE LA TITULACIÓN		
	Curso: 2013/14	CÓDIGO: PREMEC_D001_ENF	

### Tasa de abandono (OBIN\_RA001)

Tasa de abandono (OBIN_RA001)												
OBIN_RA001												
Plan de Estudios	2011-12			2012-13			2013-14			2014-15		
	Nº de alumnos no matriculados	Número de alumnos de nuevo ingreso	OBIN_RA-001 (%)	Nº de alumnos no matriculados	Número de alumnos de nuevo ingreso	OBIN_RA-001 (%)	Nº de alumnos no matriculados	Número de alumnos de nuevo ingreso	OBIN_RA-001 (%)	Nº de alumnos no matriculados	Número de alumnos de nuevo ingreso	OBIN_RA-001 (%)
GRADO EN ENFERMERÍA	-	-	-	-	-	-	12	100	12,00	10	100	10,00
<b>TOTAL CUP</b>	-	-	-	-	-	-	48	261	18,39	37	247	14,98

### Tasa de abandono por año (OBIN\_RA-009)



Tasa de abandono por año (OBIN_RA-009)							
OBIN_RA-009							
2010-11							
Plan de Estudios	Abandonos el primer año	Abandonos el segundo año	Abandonos el tercer año	Alumnos de nuevo ingreso	OBIN_RA-009 1er año (%)	OBIN_RA-009 2º año (%)	OBIN_RA-009 3er año (%)
GRADO EN ENFERMERÍA	5	0	-	100	5,00	0,00	0,00
<b>TOTAL UEx</b>	795	63	0	6.341	12,54	0,99	0,00

Fuente: Base de datos de la Universidad de Extremadura  
Elaboración: UTEC - SIGC del CUP

Tasa de abandono por año (OBIN_RA-009)							
OBIN_RA-009							
2011-12							
Plan de Estudios	Abandonos el primer año	Abandonos el segundo año	Abandonos el tercer año	Alumnos de nuevo ingreso	OBIN_RA-009 1er año (%)	OBIN_RA-009 2º año (%)	OBIN_RA-009 3er año (%)
GRADO EN ENFERMERÍA	9	-	-	99	9,09	0,00	0,00
<b>TOTAL UEx</b>	793	0	-	6.428	12,34	0,00	0,00

Fuente: Base de datos de la Universidad de Extremadura  
Elaboración: UTEC - SIGC del CUP



	MEMORIA DE CALIDAD DE LA TITULACIÓN		
	Curso: 2013/14	CÓDIGO: PREMEC_D001_ENF	

Tasa de abandono por año (OBIN_RA-009)							
OBIN_RA-009							
2012-13							
Plan de Estudios	Abandonos el primer año	Abandonos el segundo año	Abandonos el tercer año	Alumnos de nuevo ingreso	OBIN_RA-009 1er año (%)	OBIN_RA-009 2º año (%)	OBIN_RA-009 3er año (%)
GRADO EN ENFERMERÍA	-	-	-	-	-	-	-
<b>TOTAL UEx</b>	172	-	-	1.121	15,34	0,00	0,00

Fuente: Base de datos de la Universidad de Extremadura  
Elaboración: UTEC - SIGC del CUP

\*Del curso 2012 en adelante no hay datos

#### Tasa de rendimiento (OBIN\_RA002)

Tasa de rendimiento (OBIN_RA002)									
OBIN_RA002									
Plan de Estudios	2011-12			2012-13			2013-14		
	Número de créditos aprobados	Número de créditos matriculados	OBIN_RA-002 (%)	Número de créditos aprobados	Número de créditos matriculados	OBIN_RA-002 (%)	Número de créditos aprobados	Número de créditos matriculados	OBIN_RA-002 (%)
GRADO EN ENFERMERÍA	16.434,00	17.682,00	92,94	21.294,00	22.704,00	93,79	23.340,00	24.180,00	96,53
<b>TOTAL UEx</b>	923.735,00	1.310.056,50	70,51	969.915,00	1.284.447,50	75,51	909.124,50	1.172.089,50	77,56

Fuente: Base de datos de la Universidad de Extremadura  
Elaboración: UTEC - SIGC del CUP

#### Tasa de éxito (OBIN\_RA003)

Tasa de éxito (OBIN_RA003)									
OBIN_RA003									
Plan de Estudios	2011-12			2012-13			2013-14*		
	Número de créditos aprobados	Número de créditos presentados	OBIN_RA-003 (%)	Número de créditos aprobados	Número de créditos presentados	OBIN_RA-003 (%)	Número de créditos aprobados	Número de créditos presentados	OBIN_RA-003 (%)
GRADO EN ENFERMERÍA	16.434,00	17.382,00	94,55	21.294,00	22.392,00	95,10	23.340,00	23.856,00	97,84
<b>TOTAL Uex</b>	923.735,00	1.105.839,00	83,53	965.915,00	1.130.833,00	85,77	909.124,50	1.048.188,50	86,73

\*Dato provisional  
Fuente: Base de datos de la Universidad de Extremadura  
Elaboración: UTEC - SIGC del CUP

	MEMORIA DE CALIDAD DE LA TITULACIÓN		
	Curso: 2013/14	CÓDIGO: PREMEC_D001_ENF	

### Tasa de graduación (OBIN\_RA004)

Tasa de graduación (OBIN_RA004)							
Plan de Estudios	OBIN_RA-004						
	2011-12		2012-13		2013-14		
	Nº de alumnos graduados	Cohorte de alumnos de nuevo ingreso	Nº de alumnos graduados	Cohorte de alumnos de nuevo ingreso	Nº de alumnos graduados	Cohorte de alumnos de nuevo ingreso	%
GRADO EN ENFERMERÍA	-	-	-	-	83	100	83,00
<b>TOTAL UEx</b>	2.875	5.060	1.681	2.742	3.255	6.274	51,88

Fuente: Base de datos de la Universidad de Extremadura  
Elaboración: UTEC - SIGC del CUP

### Duración media de los estudios (OBIN\_RA005)



Duración media de los estudios (OBIN_RA005)												
OBIN_RA005												
Plan de Estudios	2013-14*											
	1 año	2 años	3 años	4 años	5 años	6 años	7 años	8 años	9 años	>=10 años	Nº graduados	años
GRADO EN ENFERMERÍA	46	0	4	73	8	0	0	0	0	0	131	2,98
<b>TOTAL Uex</b>	916	226	170	1.277	599	432	229	228	109	254	4.440	4,49

\* Dato provisional  
Fuente: Base de datos de la Universidad de Extremadura  
Elaboración: UTEC - SIGC del CUP

### Convocatorias medias para aprobar (OBIN\_RA008)

Convocatorias medias para aprobar (OBIN_RA008)				
Plan de Estudios	OBIN_RA008			
	2010-11	2011-12	2012-13	2013-14*
GRADO EN ENFERMERÍA	1,24	1,26	1,23	1,19
<b>TOTAL CUP</b>	1,29	1,32	1,28	1,31

\* Dato provisional  
Fuente: Base de datos de la Universidad de Extremadura  
Elaboración: UTEC - SIGC del CUP

	MEMORIA DE CALIDAD DE LA TITULACIÓN		
	Curso: 2013/14	CÓDIGO: PREMEC_D001_ENF	



## ANÁLISIS DE INDICADORES

ANÁLISIS DE INDICADORES DEL GRADO EN ENFERMERÍA	
INDICADOR	ANÁLISIS
Nota mínima de acceso (OBIN_DU004)	<p>Los indicadores de este grupo son los más altos el centro. Sigue la tendencia ascendente de los últimos años.</p> <p>La nota media de acceso ha superado por primera vez el 9 (9,119)</p>
Nota media de acceso (OBIN_DU005)	
Alumnos matriculados de nuevo ingreso en primer curso (OBIN_DU017)	El número de matriculados es igual al del año anterior y el porcentaje de estudiantes en este indicador sigue siendo eminentemente femenino
Movilidad internacional de alumnos (OBIN_DU008)	Es baja, generalmente 2 alumnos por curso. Creemos que los motivos pueden ser organizativos; no obtienen las notas en el mismo momento que en nuestro país y esto puede retrasarles la obtención del título
Alumnos matriculados (OBIN_PA004)	Se cubren el 100% de las plazas ofertadas. La relación hombre-mujer es la misma que años anteriores
Tasa de abandono (OBIN_RA001)	Hay datos anteriores al año 2012. Se observa en el último dato un descenso importante de abandonos con respecto a años anteriores. Pese a todo está por encima de los objetivos del título.
Tasa de rendimiento (OBIN_RA002)	La tasa de rendimiento sigue en ascenso desde el curso 2010-11, situándose en el último curso en el 96,53 muy por encima de la tasa de la Uex
Tasa de éxito (OBIN_RA003)	Las tasas de éxitos están en consonancia con cursos anteriores; ha aumentado en más de dos puntos con respecto al curso anterior, situándose en un 97,84%; cifra esta significativamente superior a la media de la Uex.
Tasa de graduación (OBIN_RA004)	La tasa de graduación es del 83%. No hay datos anteriores. Es sensiblemente superior a la media de la Uex
Duración media de los estudios (OBIN_RA005)	Según los datos de que disponemos un 73% termina su grado en 4 años; creemos que es un porcentaje adecuado
Convocatorias medias para aprobar (OBIN_RA008)	Los alumnos de enfermería del CUP necesitan 1,19 convocatorias de media para aprobar; se mantiene en cifras similares a cursos anteriores


	MEMORIA DE CALIDAD DE LA TITULACIÓN		
	Curso: 2013/14	CÓDIGO: PREMEC_D001_ENF	

#### 4.- ANÁLISIS DE LA SATISFACCIÓN DE LOS GRUPOS DE INTERÉS

ENCUESTA DE SATISFACCIÓN CON LAS TITULACIONES 2013/14			
TITULACIÓN	ENFERMERÍA		
GRUPO DE INTERÉS	PDI		
	PREGUNTAS	MEDIA DE LA TITULACIÓN	MEDIA DE LA UEX
P01	Estructura del Plan de estudios (asignaturas que forman parte del título, número de asignaturas, secuenciación y distribución de créditos, reparto de competencias entre asignaturas)	3,3	3,3
P02	Horarios de impartición de las clases del título	4,0	3,7
P03	Coordinación entre los profesores del título	3,7	3,4
P04	Número de alumnos matriculados por clase/grupo	3,1	3,3
P05	Carga de trabajo exigida a los alumnos	3,4	3,5
P06	Conocimientos previos del estudiante para comprender el contenido de la materia que imparte	3,1	2,8
P07	Nivel de asistencia de los estudiantes a clase	3,9	3,6
P08	Actitud de los estudiantes durante las clases	3,9	3,5
P09	Dedicación del tiempo suficiente para preparar la asignatura por parte del estudiante	3,6	3,1
P10	Aprovechamiento de recursos complementarios para afianzar el aprendizaje (bibliografía complementaria, materiales de apoyo en el campus virtual, etc.).	3,4	3,2
P11	Asistencia de los estudiantes a las tutorías programadas (ECTS)	3,7	3,3
P12	Asistencia de los estudiantes a las tutorías libres	3,0	2,8

	MEMORIA DE CALIDAD DE LA TITULACIÓN		
	Curso: 2013/14	CÓDIGO: PREMEC_D001_ENF	

P13	Resultados académicos de los estudiantes	4,0	3,5
P14	Disponibilidad de información sobre la titulación (Web, guías académicas,...)	4,0	3,7
P15	Atención prestada por el personal de administración y servicios del centro	4,1	3,9
P16	Gestión de los procesos administrativos del título (asignación de aulas, de fechas de exámenes, etc.)	4,1	3,9
P17	Gestión de los procesos administrativos comunes de la UEx (disponibilidad de las actas, plazo de matriculación, etc.)	4,0	3,8
P18	Aulas para la docencia teórica (instalaciones)	4,1	3,7
P19	Recursos materiales y tecnológicos disponibles para la actividad docente (cañones de vídeo, pizarras digitales, campus virtual, etc.).	4,1	3,7
P20	Espacios para el estudio	3,7	3,6
P21	Aulas para actividades prácticas: salas de informática, laboratorios	3,1	3,4
P22	Nivel de satisfacción con la/s asignatura/s impartida/s	4,1	3,8
P23	Satisfacción general con los estudiantes	3,9	3,6
P24	Nivel de satisfacción general con la titulación	3,9	3,5

	MEMORIA DE CALIDAD DE LA TITULACIÓN		
	Curso: 2013/14	CÓDIGO: PREMEC_D001_ENF	

ENCUESTA DE SATISFACCIÓN CON LAS TITULACIONES 2013/14			
TITULACIÓN	ENFERMERÍA		
GRUPO DE INTERÉS	ESTUDIANTES		
	PREGUNTAS	MEDIA DE LA TITULACIÓN	MEDIA DE LA UEx
P01	Estructura del Plan de estudios (asignaturas que forman parte del título, número de asignaturas, secuenciación y distribución de créditos, reparto de competencias entre asignaturas)	3,2	3,2
P02	Extensión de los temarios o programas de las asignaturas	3,4	3,2
P03	Oferta de asignaturas optativas	3,0	2,9
P04	Oferta de prácticas externas	3,5	3,5
P05	Oferta de temas de Trabajo Fin de Grado/Master	3,1	3,5
P06	Configuración de horarios de clases	3,3	3,3
P07	Volumen de trabajo exigido	3,4	3,3
P08	Coordinación entre el profesorado para evitar duplicidad de contenidos en las asignaturas	2,8	2,8
P09	Distribución de tareas/trabajos a lo largo del curso	3,1	3,1
P10	Publicidad y distribución de fechas de exámenes	3,4	3,3
P11	Organización de los trabajos fin de grado/máster (fechas de entrega, de defensa, constitución de tribunales, etc.)	3,0	3,1
P12	Organización de las tutorías programadas ECTS	3,0	3,2
P13	Organización de las prácticas externas	3,1	3,3
P14	Métodos de enseñanza empleado por los profesores	3,1	3,2

	<b>MEMORIA DE CALIDAD DE LA TITULACIÓN</b>		
	Curso: 2013/14	CÓDIGO: PREMEC_D001_ENF	

P15	Equilibrio entre contenidos teóricos y prácticos de las asignaturas	3,1	3,1
P16	Cumplimiento de los temarios de las asignaturas	3,3	3,3
P17	Sistemas de evaluación empleados por los profesores	3,3	3,2
P18	Actividades de formación complementarias (visitas, jornadas, etc.)	2,9	2,6
P19	Cumplimiento de los horarios de las clases	3,3	3,6
P20	Cumplimiento de los sistemas y criterios de evaluación que se han publicado	3,2	3,5
P21	Cumplimiento de los horarios de tutorías	3,1	3,4
P22	Satisfacción general con la actuación docente del profesorado	3,2	3,4
P23	Aulas para la docencia teórica (instalaciones y recursos tecnológicos para la actividad docente, como cañones de vídeo, pizarras digitales, etc.)	3,3	3,3
P24	Espacios para el estudio	3,3	3,4
P25	Aulas para actividades prácticas (salas de informática, laboratorios)	3,2	3,3
P26	Trámites de matriculación y gestión de expedientes	3,3	3,4
P27	Disponibilidad de información sobre la titulación (Web, guías académicas,...)	3,3	3,4
P28	Atención prestada por el personal de administración y servicios del centro	3,2	3,6
P29	Organización de la movilidad del alumno (programas Sócrates, Erasmus, Sicue,...)	3,1	3,3
P30	Orientación y apoyo al estudiante (Plan de Acción Tutorial de la Titulación, Oficina de Atención al Estudiante, etc.).	3,0	3,2
P31	Nivel de satisfacción general con la titulación	3,6	3,5



	MEMORIA DE CALIDAD DE LA TITULACIÓN		
	Curso: 2013/14	CÓDIGO: PREMEC_D001_ENF	

### COMENTARIOS ABIERTOS EN EL CUESTIONARIO

Mejor coordinación de profesores.

Renovar el personal.

Las prácticas deberían impartirse en cursos previos, no sólo en 3º y 4º.

Debería haber mayor organización en los TFG.

Más coordinación entre los profesores.

Asignatura de urgencias obligatoria.

No importa lo bien o mal que tengas tu TFG, importa que tribunal te toque, y que este, no tenga mala relación con tu tutor. Más seriedad por favor.

Más prácticas.

Los profesores no tienen consenso en los temarios y criterios de evaluación TFG.

Los profesores deberían tener un criterio común. Hay lucha de egos, y se refleja en su actitud hacia los alumnos.

	MEMORIA DE CALIDAD DE LA TITULACIÓN		
	Curso: 2013/14	CÓDIGO: PREMEC_D001_ENF	



## RESUMEN

### A. ENCUESTA DE SATISFACCIÓN CON LAS TITULACIONES DE LA UEX (PDI)



ENCUESTA DE SATISFACCIÓN CON LAS TITULACIONES DE LA UEX (PDI)	
INFORME GLOBAL DE LA UEX	
CURSO: 2013/2014	
Titulaciones	Media
Grado en Administración y Dirección de Empresas	4,1
Grado en Enfermería	3,9
Grado en Ingeniería Forestal y del Medio Natural - Explotaciones Forestales	3,7
Grado en Podología	3,6
TOTAL RESPUESTAS (pregunta 24) Total UEx	3,5

### B. ENCUESTA DE SATISFACCIÓN CON LAS TITULACIONES DE LA UEX (ESTUDIANTES)

ENCUESTA DE SATISFACCIÓN CON LAS TITULACIONES DE LA UEX (ESTUDIANTES)	
INFORME GLOBAL DE LA UEX	
CURSO: 2013/2014	
Titulaciones	Media
Grado en Administración y Dirección de Empresas	4,0
Grado en Enfermería	3,6
Ingeniería Técnica Forestal, especialidad en Explotaciones Forestales	4,0
Grado en Podología	3,9
Total UEx	3,5

	MEMORIA DE CALIDAD DE LA TITULACIÓN		
	Curso: 2013/14	CÓDIGO: PREMEC_D001_ENF	

ENCUESTA DE SATISFACCIÓN CON LAS TITULACIONES 2013/14			
GRUPO DE INTERÉS	PAS		
	PREGUNTAS	MEDIA DE LA UEx	CUP
P01	Disponibilidad de la información sobre aspectos docentes necesaria para atender a los estudiantes (fechas y requisitos de matriculación, aulas, horarios, etc.)	3,6	4,0
P02	Trato con los estudiantes del centro	4,1	5,0
P03	Trato con el profesorado del centro	4,0	5,0
P04	Gestión de los procesos administrativos de los títulos impartidos en el centro (asignación de aulas, de fechas de exámenes, etc.)	3,7	3,0
P05	Gestión de los procesos administrativos comunes de la UEx (disponibilidad de las actas, plazo de matriculación, etc.)	3,7	4,0
P06	Recursos materiales y tecnológicos disponibles para prestar servicios al estudiante y al profesorado	3,4	3,0
P07	Plantilla suficiente de personal de administración para atender correctamente la gestión administrativa del centro	3,7	4,0
P08	Plantilla suficiente de personal de servicios para atender correctamente a estudiantes y profesorado	3,6	4,0
P09	Nivel de satisfacción general con la gestión de los aspectos académicos-administrativos del centro	3,7	3,0

	MEMORIA DE CALIDAD DE LA TITULACIÓN		
	Curso: 2013/14	CÓDIGO: PREMEC_D001_ENF	

## ANÁLISIS DE LA SATISFACCIÓN DE LOS GRUPOS DE INTERÉS EN EL GRADO EN ENFERMERÍA

### PDI

Según el PDI estamos en similar nivel con respecto al curso anterior, aunque haremos algunas matizaciones:

- ✓ Se cree que ha aumentado el conocimiento previo por parte del estudiante para comprender el contenido de la materia que imparte el profesor; a nivel de la Uex este parámetro continúa igual.
- ✓ Se evidencia un cierto aumento de asistencia a clase por parte del alumno.
- ✓ Disminuye en nuestro centro de manera significativa el aprovechamiento de recursos que se traduciría en una disminución de material de apoyo (bibliografía, aulas, material, etc.)
- ✓ Disminuye el número de alumnos que asisten a las tutorías programadas y aumenta la asistencia a la tutoría libre.
- ✓ Al igual que media de la Uex el PDI piensa que mejoran los resultados académicos.
- ✓ Es evidente también la falta de espacios para las actividades prácticas sin embargo aumentan para la media de la Uex.
- ✓ Por parte del PDI disminuye el nivel de satisfacción con la asignatura impartida.

En mayor porcentaje (0,5) disminuye el nivel de satisfacción con la titulación.



### ESTUDIANTES

Seguimos en el entorno de la media de la Uex y prácticamente todos los resultados de la titulación han aumentado.

- Sin embargo nos llama poderosamente la atención que haya bajado la satisfacción de los alumnos en relación con las Prácticas Externas, teniendo en cuenta que tanto los esfuerzos como los resultados en la oferta de lugares y prácticas eran mayores que el año anterior.
- Los demás datos son buenos y similares a la media de la Uex.
- Destacar el nivel de satisfacción general de los estudiantes con el Grado que ha subido tres décimas
- También es de destacar la subida de satisfacción respecto de la coordinación entre el profesorado para evitar duplicidad en las asignaturas.
- Destacar también el aumento importante que se ha producido en la organización de los TFG; se ha subido más de medio punto
- Por último destacar la subida observada también en la orientación al estudiante como consecuencia del Plan de Acción Tutorial.

### PAS

Entendemos poco valorable el resultado al tener un escaso número de cuestionarios válidos (1)

	MEMORIA DE CALIDAD DE LA TITULACIÓN		
	Curso: 2013/14	CÓDIGO: PREMEC_D001_ENF	


## 5.- ANÁLISIS POR ASIGNATURAS

ANÁLISIS POR ASIGNATURAS DEL GRADO EN ENFERMERÍA	
ASIGNATURA	ANÁLISIS
Media de todas las asignaturas	Las tasas de rendimiento y de éxito se sitúan en el 96,53% y 97,84% respectivamente (antes 85)

## 6.- CUMPLIMIENTO DEL PLAN DE MEJORA DEL CURSO ANTERIOR

	Acción de Mejora	¿Implantación?			Observaciones (*)
		Sí	Parcialmente	No	
1	Coordinación entre el profesorado para evitar duplicidad de contenidos en las asignaturas Trabajo de la Comisión Intercentros del Título	X	X		Se ha pasado de una satisfacción del 2,4 al 2,8
2	Cumplimiento de los horarios de tutorías	X			Se ha implantado un control de tutorías que se supervisa todos los días y cuyas evidencias están recogidas en la dirección del Grado
3	Las comisiones de calidad deberían estar más incentivadas, es difícil encontrar miembros para las comisiones		X		Parece que hay un deseo mayor que antes de pertenecer a comisiones, pero es pequeño. Incorporación de nuevos miembros.

(\*)En caso de implantación, indicar si la acción ha conllevado la solución de la debilidad o problema por el que se propuso. En los otros casos, indicar la razón de su no implantación.

	MEMORIA DE CALIDAD DE LA TITULACIÓN		
	Curso: 2013/14	CÓDIGO: PREMEC_D001_ENF	

## 7.- DEBILIDADES Y ÁREAS DE MEJORA DETECTADAS

DEBILIDADES Y ÁREAS DE MEJORA DETECTADAS DEL GRADO EN ENFERMERÍA	
DEBILIDADES	ÁREAS DE MEJORA
Los alumnos no están presentes en las comisiones de calidad ni en la de practicas	Importancia de la pertenencia a comisiones
Las comisiones de calidad deberían estar más incentivadas, es difícil encontrar miembros para las comisiones	
Tasa de abandono	

## 8.- PLAN DE MEJORA.

	Acción de Mejora (descripción)	Responsable de la ejecución	Plazo o momento de ejecución	Observaciones
1	Inculcar a los alumnos la importancia de participar en las comisiones que les atañen	Comisión de Calidad del Grado	Curso 14-15	Importancia de la pertenencia y asistencia a comisiones
2	Animar a los profesores a pertenecer a estas comisiones. Intentar que se contabilice en POD Incentivos docentes o económicos	Comisión de Calidad del Grado. Vicerrectorado correspondiente		Importancia de la pertenencia y asistencia a comisiones
3	Disminuye en nuestro centro de manera significativa el aprovechamiento de recursos que se traduciría en una disminución de material de apoyo (bibliografía, aulas, material, etc.)	Comisión de Dirección departamentos	Curso 14-15	Al aumentar la necesidad de aulas y material de apoyo es lógico que disminuya el aprovechamiento
4	Mejora de la tasa de abandono	Comisión de Calidad del Grado	Curso 14-15	Se tratará el tema en la Comisión de calidad, para obtener información al respecto