





UNIVERSIDAD DE EXTREMADURA 	MEMORIA DE CALIDAD DE LA TITULACIÓN		
	Curso: 2013/14	CÓDIGO: PREMEC_D001_ADE	

MEMORIA DE CALIDAD DEL GRADO EN ADMINISTRACIÓN Y DIRECCIÓN DE EMPRESAS



CURSO 2013/2014

Elaborado por: Comisión de Calidad del Título Fecha: 23 febrero 2015	Aprobado por: Comisión de Calidad del Centro Fecha: 25-02-2015	Aprobado por: Junta de Centro Fecha: 12-03-2015
Firma 	Firma 	Firma 

	MEMORIA DE CALIDAD DE LA TITULACIÓN		
	Curso: 2013/14	CÓDIGO: PREMEC_D001_ADE	

ÍNDICE

ÍNDICE	2
1.- DATOS IDENTIFICATIVOS DE LA TITULACIÓN.....	3
2.- COMISIÓN DE CALIDAD DEL TÍTULO	3
3.- ANÁLISIS DE LOS INDICADORES DE LA TITULACIÓN	4
Nota mínima de acceso (OBIN_DU004)	6
Nota media de acceso (OBIN_DU005).....	6
Alumnos matriculados de nuevo ingreso en primer curso (OBIN_DU017)	6
Movilidad interautonómica de alumnos de nuevo ingreso (OBIN_DU-007)	7
Movilidad internacional de alumnos (OBIN_DU008)	7
Movilidad internacional de alumnos (OBIN_DU008)	7
Alumnos de movilidad salientes (OBIN_DU009).....	8
Alumnos matriculados (OBIN_PA004).....	8
Alumnos egresados (OBIN_PA005).....	8
Tasa de abandono (OBIN_RA001) (No hay datos de la UTEC)	9
Tasa de abandono por año (OBIN_RA-009)	9
Tasa de rendimiento (OBIN_RA002).....	10
Tasa de éxito (OBIN_RA003)	10
Tasa de graduación (OBIN_RA004).....	11
Duración media de los estudios (OBIN_RA005)	11
Convocatorias medias para aprobar (OBIN_RA008).....	11
ANÁLISIS DE INDICADORES.....	12
4.- ANÁLISIS DE LA SATISFACCIÓN DE LOS GRUPOS DE INTERÉS	14
RESUMEN	17
A. ENCUESTA DE SATISFACCIÓN CON LAS TITULACIONES DE LA UEX (PDI)	17
B. ENCUESTA DE SATISFACCIÓN CON LAS TITULACIONES DE LA UEX (ESTUDIANTES).....	17
5.- ANÁLISIS POR ASIGNATURAS.....	19
6.- CUMPLIMIENTO DEL PLAN DE MEJORA DEL CURSO ANTERIOR.....	20
7.- DEBILIDADES Y ÁREAS DE MEJORA DETECTADAS	21
8.- PLAN DE MEJORA.....	22

	MEMORIA DE CALIDAD DE LA TITULACIÓN		
	Curso: 2013/14	CÓDIGO: PREMEC_D001_ADE	

1.- DATOS IDENTIFICATIVOS DE LA TITULACIÓN



NOMBRE	ADMINISTRACIÓN Y DIRECCIÓN DE EMPRESAS
CENTRO:	CENTRO UNIVERSITARIO DE PLASENCIA
AÑO DE IMPLANTACIÓN:	2009
Nº DE CRÉDITOS:	240
WEB PARA INFORMACIÓN ADICIONAL:	Del Centro Universitario de Plasencia: http://www.unex.es/conoce-la-uex/estructura-academica/centros/plasencia

2.- COMISIÓN DE CALIDAD DEL TÍTULO

2.1.- MIEMBROS

(Relacione los datos identificativos de las personas que forman la comisión indicando a qué colectivo pertenecen: profesorado, PAS, estudiantes)

COMISIÓN DE CALIDAD DEL GRADO EN ADMINISTRACIÓN Y DIRECCIÓN DE EMPRESAS	
ANA VICENTE DÍAZ	Coordinador desde 26/06/14.PDI
ANTONIA DE LA CALLE VAQUERO	Coordinador hasta 25/06/14. PDI
Mª ÁNGELES HERRERO RODRÍGUEZ	PDI
PILAR PÉREZ BLANCO	PDI
PILAR GARZÓN MARÍN	PDI
ALBA SOLER MARTÍN (Delegada de 3º curso)	Alumno del Grado
ELENA RODRIGUEZ PANIAGUA (Delegada de 3º curso)	Alumno del Grado
MARTA COMPANY SUAY	PAS

	MEMORIA DE CALIDAD DE LA TITULACIÓN		
	Curso: 2013/14	CÓDIGO: PREMEC_D001_ADE	

2.2.- VALORACIÓN DE SU FUNCIONAMIENTO

(Indique el número de veces que se ha reunido en el año académico, los temas tratados, el nivel de asistencia de los miembros según su colectivo y cualquier otro aspecto relevante que estime oportuno)

COMISIÓN DE CALIDAD DEL GRADO EN ADMINISTRACIÓN Y DIRECCIÓN DE EMPRESAS				
FECHA DE LA REUNIÓN	ASISTENCIA			TEMAS TRATADOS
	PDI	ALUMNOS	PAS	
19/12/2013	5	1	1	Revisión del Borrador de la Memoria de Calidad del curso 2012/13
21/01/2014	5	2	-	.Distribución de aulas para el segundo semestre .Modificaciones normativa TFG y del Anexo VII .Inicio del proceso de elección del TFG
27/01/2014	5	1	-	.Elección de nueva secretaria de la Comisión .Análisis del borrador sobre el "Proceso para la elección del TFG"
04/02/2014	5	2	-	.Revisión y Aprobación del "Proceso para la elección del TFG"
27/02/2014	5	2	-	.Asignación de TFG de estudiantes que amplían matrícula .Reconocimiento de créditos entre titulaciones de Grado y Ciclos Formativos de Educación Superior. .Calendarios de exámenes de convocatorias de mayo-junio y junio-julio de 2014
09/07/2014	4	-	1	.Revisión de las Fichas 12-A de las asignaturas .Información de la titulación a incluir en la página web del Centro .Elaboración y revisión de Ficha Programa Monitor .Calendario exámenes enero 2015 .Coordinador del PAT de la titulación
22/07/2014	4	-	1	.Estudio de la Reclamación presentada por estudiante a la calificación del TFG.

3.- ANÁLISIS DE LOS INDICADORES DE LA TITULACIÓN

(Recopile los datos relativos a la titulación recogidos en el Observatorio de Indicadores de la UEx que publica la UTEC y haga una valoración crítica de su situación y evolución en los últimos cursos. Aunque existen más indicadores que en algunas titulaciones pueden ser relevantes, los más relevantes son:

[Nota mínima de acceso \(OBIN_DU004\)](#)

[Nota media de acceso \(OBIN_DU005\)](#)

[Alumnos matriculados de nuevo ingreso en primer curso \(OBIN_DU017\)](#)

[Movilidad internacional de alumnos \(OBIN_DU008\)](#)



[Alumnos de movilidad salientes \(OBIN_DU009\)](#)

[Alumnos matriculados \(OBIN_PA004\)](#)

[Alumnos egresados \(OBIN_PA005\)](#)

[Tasa de abandono \(OBIN_RA001\)](#)

[Tasa de rendimiento \(OBIN_RA002\)](#)

	MEMORIA DE CALIDAD DE LA TITULACIÓN		
	Curso: 2013/14	CÓDIGO: PREMEC_D001_ADE	

[Tasa de éxito \(OBIN_RA003\)](#)



[Tasa de graduación \(OBIN_RA004\)](#)

[Duración media de los estudios \(OBIN_RA005\)](#)

[Tasa de eficiencia \(OBIN_RA006\)](#)

[Convocatorias medias para aprobar \(OBIN_RA008\)](#)

También es conveniente analizar, si ya existen, los datos sobre la titulación disponibles en el Estudio de Inserción Laboral publicado anualmente por la UTEC. En dicho estudio se pregunta a los egresados por la satisfacción con la titulación que cursaron y si la recomendarían)

	MEMORIA DE CALIDAD DE LA TITULACIÓN		
	Curso: 2013/14	CÓDIGO: PREMEC_D001_ADE	

Nota mínima de acceso (OBIN_DU004)

	OBIN_DU- 004. Nota mínima de acceso											
	2012-13				2013-14				2014-15*			
	Cupo general	Mayores de 25 años	Mayores de 45 años	Titulados	Cupo general	Mayores de 25 años	Mayores de 45 años	Titulados	Cupo general	Mayores de 25 años	Mayores de 45 años	Titulados
GRADO EN ADMINISTRACIÓN Y DIRECCIÓN DE EMPRESAS	5,050	5,640	-	8,294	5,060	--	-	5,356	5,000	-	-	5,369
TOTAL UEx	5,000	5,000	5,000	5,000	5,000	5,000	5,000	5,356	5,000	5,000	5,250	5,000

** Dato provisional*
Fuente: Base de datos de la Universidad de Extremadura
Elaboración: UTEC¹ - SIGC del CUP²

Nota media de acceso (OBIN_DU005)

Nota media de acceso (OBIN_DU005)				
OBIN_DU-005				
Plan de Estudios	2011-12	2012-13	2013-14	2014-15*
GRADO EN ADE	6,609	6,889	6,910	6,997
TOTAL CUP	6,480	6,361	6,657	6,497

** Dato provisional*
Fuente: Base de datos de la Universidad de Extremadura
Elaboración: UTEC - SIGC del CUP



Alumnos matriculados de nuevo ingreso en primer curso (OBIN_DU017)

Alumnos matriculados de nuevo ingreso en Primer Curso en el plan de estudios según Plan de estudios												
OBIN_DU-017												
Plan de Estudios	2011-12			2012-13			2013-14			2014-15*		
	H	M	OBIN_DU-017	H	M	OBIN_DU-017	H	M	OBIN_DU-017	H	M	OBIN_DU-017
GRADO EN ADE	22	40	62	33	40	73	26	42	68	18	22	40
TOTAL CUP	99	171	270	116	176	292	109	171	280	78	154	232

** Dato provisional*
Fuente: Base de datos de la Universidad de Extremadura
Elaboración: UTEC - SIGC del CUP

¹ UTEC: Unidad Técnica de Evaluación de la Calidad

² SIGC del CUP: Sistema Integrado de Gestión de la Calidad del Centro Universitario de Plasencia

	MEMORIA DE CALIDAD DE LA TITULACIÓN				
	Curso: 2013/14	CÓDIGO: PREMEC_D001_ADE			

Movilidad interautonómica de alumnos de nuevo ingreso (OBIN_DU-007)



Movilidad interautonómica de alumnos de nuevo ingreso (OBIN_DU-007)												
Plan de Estudios	OBIN_DU-007											
	2011-12			2012-13			2013-14			2014-15*		
	Nº alumnos de otras CCAA	Nº alumnos matriculados	OBIN_DU-007 (%)	Nº alumnos de otras CCAA	Nº alumnos matriculados	OBIN_DU-007 (%)	Nº alumnos de otras CCAA	Nº alumnos matriculados	OBIN_DU-007 (%)	Nº alumnos de otras CCAA	Nº alumnos matriculados	OBIN_DU-007 (%)
GRADO EN ADE	2	87	2,30	3	98	3,06	-	72	0,00			
<i>TOTAL Uex</i>	443	6.872	6,45	406	6.243	6,50	420	6.458	6,50			

* *Dato provisional*
Fuente: Base de datos de la Universidad de Extremadura
Elaboración: UTEC - SIGC del CUP

Movilidad internacional de alumnos (OBIN_DU008)

Movilidad internacional de alumnos (OBIN_DU008)												
Plan de Estudios	OBIN_DU-008											
	2011-12			2012-13			2013-14			2014-15*		
	Nº de alumnos de otros países	Nº de alumnos matriculados	OBIN_DU-008 (%)	Nº de alumnos de otros países	Nº de alumnos matriculados	OBIN_DU-008 (%)	Nº de alumnos de otros países	Nº de alumnos matriculados	OBIN_DU-008 (%)	Nº de alumnos de otros países	Nº de alumnos matriculados	OBIN_DU-008 (%)
GRADO EN ADE	-	195	0,00	1	269	0,37	2	260	0,77			
<i>TOTAL Uex</i>	437	24.944	1,75	483	25.097	1,92	509	23.977	2,12			

* *Dato provisional*
Fuente: Base de datos de la Universidad de Extremadura
Elaboración: UTEC - SIGC del CUP

	MEMORIA DE CALIDAD DE LA TITULACIÓN		
	Curso: 2013/14	CÓDIGO: PREMEC_D001_ADE	

Alumnos de movilidad salientes (OBIN_DU009)



Alumnos de movilidad salientes (OBIN_DU-009)				
	OBIN_DU-009			
Plan de Estudios	2011-12	2012-13	2013-14	2014-15*
GRADO EN ADE	-	4	-	
TOTAL UEx	788	660	603	
* Dato provisional Fuente: Base de datos de la Universidad de Extremadura Elaboración: UTEC - SIGC del CUP				

Alumnos matriculados (OBIN_PA004)

Alumnos matriculados (OBIN_PA-004)												
	OBIN_PA-004											
Plan de Estudios	2011-12			2012-13			2013-14			2014-15*		
	Hombres	Mujeres	OBIN_PA-004	Hombres	Mujeres	OBIN_PA-004	Hombres	Mujeres	OBIN_PA-004	Hombres	Mujeres	OBIN_PA-004
GRADO EN ADE	75	120	195	108	161	269	102	158	260	95	143	238
TOTAL CUP	271	483	754	378	650	1.028	432	709	1.141	425	676	1.101
* Dato provisional Fuente: Base de datos de la Universidad de Extremadura Elaboración: UTEC - SIGC del CUP												

Alumnos egresados (OBIN_PA005)

Alumnos egresados (OBIN_PA005)									
	OBIN_PA005								
Plan de Estudios	2011-12			2012-13			2013-14		
	Hombres	Mujeres	OBIN_PA-004	Hombres	Mujeres	OBIN_PA-004	Hombres	Mujeres	OBIN_PA-004
GRADO EN ADE	-	-	-	18	18	36	11	24	35
TOTAL CUP	-	-	-	37	116	153	59	167	226
Fuente: Base de datos de la Universidad de Extremadura Elaboración: UTEC - SIGC del CUP									

	MEMORIA DE CALIDAD DE LA TITULACIÓN		
	Curso: 2013/14	CÓDIGO: PREMEC_D001_ADE	



Tasa de abandono (OBIN_RA001)

Tasa de abandono (OBIN_RA001)												
OBIN_RA001												
Plan de Estudios	2011-12			2012-13			2013-14			2014-15*		
	Nº de alumnos no matriculados	Número de alumnos de nuevo ingreso	OBIN_RA-001 (%)	Nº de alumnos no matriculados	Número de alumnos de nuevo ingreso	OBIN_RA-001 (%)	Nº de alumnos no matriculados	Número de alumnos de nuevo ingreso	OBIN_RA-001 (%)	Nº de alumnos no matriculados	Número de alumnos de nuevo ingreso	OBIN_RA-001 (%)
GRADO EN ADE	-	-	-	-	-	-	9	59	15,25	3	45	6,67
TOTAL CUP	-	-	-	-	-	-	48	261	18,39	37	247	14,98

Tasa de abandono por año (OBIN_RA-009)

Tasa de abandono por año (OBIN_RA-009)							
OBIN_RA-009							
2009-10							
Plan de Estudios	Abandonos el primer año	Abandonos el segundo año	Abandonos el tercer año	Alumnos de nuevo ingreso	OBIN_RA-009 1er año (%)	OBIN_RA-009 2º año (%)	OBIN_RA-009 3er año (%)
GRADO EN ADE	3	2	0	59	5,08	3,39	0,00
TOTAL UEx	335	134	0	5.285	6,34	2,54	0,00
Fuente: Base de datos de la Universidad de Extremadura Elaboración: UTEC - SIGC del CUP							

Tasa de abandono por año (OBIN_RA-009)							
OBIN_RA-009							
2010-11							
Plan de Estudios	Abandonos el primer año	Abandonos el segundo año	Abandonos el tercer año	Alumnos de nuevo ingreso	OBIN_RA-009 1er año (%)	OBIN_RA-009 2º año (%)	OBIN_RA-009 3er año (%)
GRADO EN ADE	2	0	-	45	4,44	0,00	-
TOTAL UEx	795	63	0	6.341	12,54	0,99	0,00
Fuente: Base de datos de la Universidad de Extremadura Elaboración: UTEC - SIGC del CUP							

	MEMORIA DE CALIDAD DE LA TITULACIÓN		
	Curso: 2013/14	CÓDIGO: PREMEC_D001_ADE	

Tasa de abandono por año (OBIN_RA-009)							
OBIN_RA-009							
2011-12							
Plan de Estudios	Abandonos el primer año	Abandonos el segundo año	Abandonos el tercer año	Alumnos de nuevo ingreso	OBIN_RA-009 1er año (%)	OBIN_RA-009 2º año (%)	OBIN_RA-009 3er año (%)
GRADO EN ADE	14	-	-	87	16,09	0,00	0,00
<i>TOTAL UEx</i>	793	0	-	6.428	12,34	0,00	0,00

Fuente: Base de datos de la Universidad de Extremadura
Elaboración: UTEC - SIGC del CUP

*Del curso 2012 en adelante no hay datos

Tasa de rendimiento (OBIN_RA002)



Tasa de rendimiento (OBIN_RA002)									
OBIN_RA002									
Plan de Estudios	2011-12			2012-13			2013-14		
	Número de créditos aprobados	Número de créditos matriculados	OBIN_RA-002 (%)	Número de créditos aprobados	Número de créditos matriculados	OBIN_RA-002 (%)	Número de créditos aprobados	Número de créditos matriculados	OBIN_RA-002 (%)
GRADO EN ADE	8.118,00	10.848,00	74,83	10.896,00	13.968,00	78,01	9.354,00	13.140,00	71,19
<i>TOTAL UEx</i>	923.735,00	1.310.056,50	70,51	969.915,00	1.284.447,50	75,51	909.124,50	1.172.089,50	77,56

Fuente: Base de datos de la Universidad de Extremadura
Elaboración: UTEC - SIGC del CUP

Tasa de éxito (OBIN_RA003)

Tasa de éxito (OBIN_RA003)									
OBIN_RA003									
Plan de Estudios	2011-12			2012-13			2013-14*		
	Número de créditos aprobados	Número de créditos presentados	OBIN_RA-003 (%)	Número de créditos aprobados	Número de créditos presentados	OBIN_RA-003 (%)	Número de créditos aprobados	Número de créditos presentados	OBIN_RA-003 (%)
GRADO EN ADE	8.118,00	9.570,00	84,83	10.896,00	12.336,00	88,33	9.354,00	11.274,00	82,97
<i>TOTAL Uex</i>	923.735,00	1.105.839,00	83,53	969.915,00	1.130.833,00	85,77	909.124,50	1.048.188,50	86,73

* *Dato provisional*
Fuente: Base de datos de la Universidad de Extremadura
Elaboración: UTEC - SIGC del CUP

	MEMORIA DE CALIDAD DE LA TITULACIÓN		
	Curso: 2013/14	CÓDIGO: PREMEC_D001_ADE	

Tasa de graduación (OBIN_RA004)



Tasa de éxito (OBIN_RA004)						
OBIN_RA004						
Plan de Estudios	2011-12		2012-13		2013-14*	
	Nº de alumnos graduados	Cohorte de alumnos de nuevo ingreso	Nº de alumnos graduados	Cohorte de alumnos de nuevo ingreso	Nº de alumnos graduados	Cohorte de alumnos de nuevo ingreso
GRADO EN ADE	-	-	-	-	35	59
<i>TOTAL Uex</i>	2.875	5.060	1.681	2.742	3.255	6.274
* Dato provisional Fuente: Base de datos de la Universidad de Extremadura Elaboración: UTEC - SIGC del CUP						

Duración media de los estudios (OBIN_RA005)

Duración media de los estudios (OBIN_RA005)												
OBIN_RA005												
Plan de Estudios	2013-14*											
	1 año	2 años	3 años	4 años	5 años	6 años	7 años	8 años	9 años	>=10 años	Nº graduados	años
GRADO EN ADE	0	5	5	13	12	0	0	0	0	0	35	3,91
<i>TOTAL Uex</i>	916	226	170	1.277	599	432	229	228	109	254	4.440	4,49
* Dato provisional Fuente: Base de datos de la Universidad de Extremadura Elaboración: UTEC - SIGC del CUP												



Convocatorias medias para aprobar (OBIN_RA008)

Convocatorias medias para aprobar (OBIN_RA008)				
OBIN_RA008				
Plan de Estudios	2010-11	2011-12	2012-13	2013-14*
GRADO EN ADE	1,23	1,28	1,29	1,31
<i>TOTAL CUP</i>	1,29	1,32	1,28	1,31
* Dato provisional Fuente: Base de datos de la Universidad de Extremadura Elaboración: UTEC - SIGC del CUP				



	MEMORIA DE CALIDAD DE LA TITULACIÓN		
	Curso: 2013/14	CÓDIGO: PREMEC_D001_ADE	

ANÁLISIS DE INDICADORES

ANÁLISIS DE INDICADORES DEL GRADO EN ADMINISTRACIÓN Y DIRECCIÓN DE EMPRESAS	
INDICADOR	ANÁLISIS
Nota mínima de acceso (OBIN_DU004)	La nota mínima de acceso corresponde a una puntuación de 5,060. Ligeramente más alta que la media de la Uex, aumentando respecto al curso anterior.
Nota media de acceso (OBIN_DU005)	La nota media de acceso está en 6,910, apreciándose un ligero incremento respecto al curso anterior, lo que determina un conjunto de estudiantes de nuevo ingreso con una adecuada calificación de procedencia.
Alumnos matriculados de nuevo ingreso en primer curso (OBIN_DU017)	Los alumnos de nuevo ingreso en primer curso de ADE han supuesto un 24,29%, de los nuevos ingresos totales en el Centro Universitario de Plasencia. El 62% de estudiantes de nuevo ingreso son mujeres.
Movilidad internacional de alumnos (OBIN_DU008)	La tendencia de este indicador es creciente respecto a los cursos anteriores, pasando de un 0,0% a un 0,77% en dos años.
Alumnos de movilidad salientes (OBIN_DU009)	No existen datos sobre alumnos de movilidad saliente en el curso 2013-14.
Alumnos matriculados (OBIN_PA004)	Ligero descenso del indicador respecto al curso anterior.
Alumnos egresados (OBIN_PA005)	Los egresados en ADE han supuesto aproximadamente el 23,5% de los egresados en el CUP y representan un 77,77% del total de alumnos de nuevo ingreso matriculados en la Titulación en 2010-11, curso en el que supuestamente han comenzado sus estudios los alumnos egresados.
Tasa de abandono (OBIN_RA001)	La tasa de abandono se encuentra por debajo de la ratio del CUP.
Tasa de rendimiento (OBIN_RA002)	Se encuentra por debajo de la UEX y disminuye respecto al curso anterior.
Tasa de éxito (OBIN_RA003)	Se encuentra por debajo de la UEX y disminuye respecto al curso anterior.
Tasa de graduación (OBIN_RA004)	Representa un 59,3% respecto al conjunto de alumnos de nuevo ingreso.
Duración media de los estudios (OBIN_RA005)	La duración media de los estudios es de 3,91 años, inferior a los 4,49 de la UEX. Hay que precisar que parte de los alumnos egresados son diplomados en Ciencias Económicas y Empresariales que completan los créditos necesarios, en dos cursos aproximadamente, para obtener el Grado en ADE.
Tasa de eficiencia (OBIN_RA006)	No hay datos.



	MEMORIA DE CALIDAD DE LA TITULACIÓN		
	Curso: 2013/14	CÓDIGO: PREMEC_D001_ADE	

Convocatorias medias para aprobar (OBIN_RA008)	Incrementa respecto al curso anterior la convocatoria media para aprobar, situándose en la media del CUP.
--	---

	MEMORIA DE CALIDAD DE LA TITULACIÓN		
	Curso: 2013/14	CÓDIGO: PREMEC_D001_ADE	



4.- ANÁLISIS DE LA SATISFACCIÓN DE LOS GRUPOS DE INTERÉS

ENCUESTA DE SATISFACCIÓN CON LAS TITULACIONES			
2013/14			
TITULACIÓN		ADE	
GRUPO DE INTERÉS		PDI	
	PREGUNTAS	MEDIA DE LA TITULACIÓN	MEDIA DE LA UEx
P01	Estructura del Plan de Estudios (asignaturas que forman parte del título, número de asignaturas, secuenciación y distribución de créditos, reparto de competencias entre asignaturas).	4,0	3,3
P02	Horarios de impartición de las clases del título.	4,1	3,7
P03	Coordinación entre los profesores del título.	4,0	3,4
P04	Número de alumnos matriculados por clase/grupo.	4,6	3,3
P05	Carga de trabajo exigida a los alumnos.	3,9	3,5
P06	Conocimientos previos del estudiante para comprender el contenido de la materia que imparte.	2,6	2,8
P07	Nivel de asistencia de los estudiantes a clase.	4,0	3,6
P08	Actitud de los estudiantes durante las clases.	3,6	3,5
P09	Dedicación del tiempo suficiente para preparar la asignatura por parte del estudiante.	2,9	3,1
P10	Aprovechamiento de recursos complementarios para afianzar el aprendizaje (bibliografía complementaria, materiales de apoyo en el campus virtual, etc.).	3,7	3,2
P11	Asistencia de los estudiantes a las tutorías programadas (ECTS).	4,0	3,3
P12	Asistencia de los estudiantes a las tutorías libres.	3,3	2,8
P13	Resultados académicos de los estudiantes.	3,7	3,5
P14	Disponibilidad de información sobre la titulación (Web, guías académicas,...).	4,7	3,7
P15	Atención prestada por el personal de administración y servicios del centro.	4,7	3,9
P16	Gestión de los procesos administrativos del título (asignación de aulas, de fechas de exámenes, etc.).	5,0	3,9
P17	Gestión de los procesos administrativos comunes de la UEx (disponibilidad de las actas, plazo de matriculación, etc.).	4,9	3,8
P18	Aulas para la docencia teórica (instalaciones).	4,9	3,7



	MEMORIA DE CALIDAD DE LA TITULACIÓN		
	Curso: 2013/14	CÓDIGO: PREMEC_D001_ADE	

P19	Recursos materiales y tecnológicos disponibles para la actividad docente (cañones de vídeo, pizarras digitales, campus virtual, etc.).	4,9	3,7
P20	Espacios para el estudio.	4,1	3,6
P21	Aulas para actividades prácticas: salas de informática, laboratorios.	4,7	3,4
P22	Nivel de satisfacción con la/s asignatura/s impartida/s.	4,4	3,8
P23	Satisfacción general con los estudiantes.	4,0	3,6
P24	Nivel de satisfacción general con la titulación.	4,1	3,5

ENCUESTA DE SATISFACCIÓN CON LAS TITULACIONES			
2013/14			
TITULACIÓN	ADE		
GRUPO DE INTERÉS	ESTUDIANTES		
	PREGUNTAS	MEDIA DE LA TITULACIÓN	MEDIA DE LA UEx
P01	Estructura del Plan de estudios (asignaturas que forman parte del título, número de asignaturas, secuenciación y distribución de créditos, reparto de competencias entre asignaturas).	3,7	3,2
P02	Extensión de los temarios o programas de las asignaturas.	3,6	3,2
P03	Oferta de asignaturas optativas.	3,0	2,9
P04	Oferta de prácticas externas.	2,8	3,5
P05	Oferta de temas de Trabajo Fin de Grado/Master.	3,4	3,5
P06	Configuración de horarios de clases.	3,8	3,3
P07	Volumen de trabajo exigido.	3,4	3,3
P08	Coordinación entre el profesorado para evitar duplicidad de contenidos en las asignaturas.	3,4	2,8
P09	Distribución de tareas/trabajos a lo largo del curso.	3,3	3,1
P10	Publicidad y distribución de fechas de exámenes.	4,3	3,3

	MEMORIA DE CALIDAD DE LA TITULACIÓN		
	Curso: 2013/14	CÓDIGO: PREMEC_D001_ADE	

P11	Organización de los trabajos fin de grado/máster (fechas de entrega, de defensa, constitución de tribunales, etc.).	3,4	3,1
P12	Organización de las tutorías programadas ECTS.	3,6	3,2
P13	Organización de las prácticas externas.	2,8	3,3
P14	Métodos de enseñanza empleado por los profesores	3,8	3,2
P15	Equilibrio entre contenidos teóricos y prácticos de las asignaturas.	3,2	3,1
P16	Cumplimiento de los temarios de las asignaturas.	3,5	3,3
P17	Sistemas de evaluación empleados por los profesores.	3,4	3,2
P18	Actividades de formación complementarias (visitas, jornadas, etc.).	3,1	2,6
P19	Cumplimiento de los horarios de las clases.	4,2	3,6
P20	Cumplimiento de los sistemas y criterios de evaluación que se han publicado.	3,9	3,5
P21	Cumplimiento de los horarios de tutorías.	3,8	3,4
P22	Satisfacción general con la actuación docente del profesorado.	3,8	3,4
P23	Aulas para la docencia teórica (instalaciones y recursos tecnológicos para la actividad docente, como cañones de vídeo, pizarras digitales, etc.).	3,5	3,3
P24	Espacios para el estudio.	3,8	3,4
P25	Aulas para actividades prácticas (salas de informática, laboratorios).	3,2	3,3
P26	Trámites de matriculación y gestión de expedientes.	3,3	3,4
P27	Disponibilidad de información sobre la titulación (Web, guías académicas,...).	3,9	3,4
P28	Atención prestada por el personal de administración y servicios del centro.	3,2	3,6
P29	Organización de la movilidad del alumno (programas Sócrates, Erasmus, Sícue,...).	3,2	3,3
P30	Orientación y apoyo al estudiante (Plan de Acción Tutorial de la Titulación, Oficina de Atención al Estudiante, etc.).	3,6	3,2
P31	Nivel de satisfacción general con la titulación.	4,0	3,5

	MEMORIA DE CALIDAD DE LA TITULACIÓN		
	Curso: 2013/14	CÓDIGO: PREMEC_D001_ADE	



RESUMEN

A. ENCUESTA DE SATISFACCIÓN CON LAS TITULACIONES DE LA UEX (PDI)



ENCUESTA DE SATISFACCIÓN CON LAS TITULACIONES DE LA UEX (PDI)	
INFORME GLOBAL DE LA UEX	
CURSO: 2013/2014	
Titulaciones	Media
Grado en Administración y Dirección de Empresas	4,1
Grado en Enfermería	3,9
Grado en Ingeniería Forestal y del Medio Natural - Explotaciones Forestales	3,7
Grado en Podología	3,6
TOTAL RESPUESTAS (pregunta 24)	
Total UEx	3,5

B. ENCUESTA DE SATISFACCIÓN CON LAS TITULACIONES DE LA UEX (ESTUDIANTES)

ENCUESTA DE SATISFACCIÓN CON LAS TITULACIONES DE LA UEX (ESTUDIANTES)	
INFORME GLOBAL DE LA UEX	
CURSO: 2013/2014	
Titulaciones	Media
Grado en Administración y Dirección de Empresas	4,0- 3,6
Grado en Enfermería	3,6
Ingeniería Técnica Forestal, especialidad en Explotaciones Forestales	4,0
Grado en Podología	3,9
Total UEx	3,5

	MEMORIA DE CALIDAD DE LA TITULACIÓN		
	Curso: 2013/14	CÓDIGO: PREMEC_D001_ADE	

ENCUESTA DE SATISFACCIÓN CON LAS TITULACIONES 2013/14			
GRUPO DE INTERÉS	PAS		
	PREGUNTAS		MEDIA DE LA UEx
P01	Disponibilidad de la información sobre aspectos docentes necesaria para atender a los estudiantes (fechas y requisitos de matriculación, aulas, horarios, etc.)		3,6
P02	Trato con los estudiantes del centro		4,1
P03	Trato con el profesorado del centro		4,0
P04	Gestión de los procesos administrativos de los títulos impartidos en el centro (asignación de aulas, de fechas de exámenes, etc.)		3,7
P05	Gestión de los procesos administrativos comunes de la UEx (disponibilidad de las actas, plazo de matriculación, etc.)		3,7
P06	Recursos materiales y tecnológicos disponibles para prestar servicios al estudiante y al profesorado		3,4
P07	Plantilla suficiente de personal de administración para atender correctamente la gestión administrativa del centro		3,7
P08	Plantilla suficiente de personal de servicios para atender correctamente a estudiantes y profesorado		3,6
P09	Nivel de satisfacción general con la gestión de los aspectos académicos-administrativos del centro		3,7

	MEMORIA DE CALIDAD DE LA TITULACIÓN		
	Curso: 2013/14	CÓDIGO: PREMEC_D001_ADE	

ANÁLISIS DE LA SATISFACCIÓN DE LOS GRUPOS DE INTERÉS EN EL GRADO EN ADMINISTRACIÓN Y DIRECCIÓN DE EMPRESAS



PDI	<p>El nivel de satisfacción del personal docente e investigador, con una nota media de 4,1 es alta respecto a la nota media de la UEX (3.5). En relación a las preguntas efectuadas, los profesores están satisfechos con el funcionamiento de la titulación, superando la media de la Uex en todas las cuestiones.</p>
ESTUDIANTES	<p>Los estudiantes valoran su satisfacción con la titulación con una nota media de 4,0 estando en casi todas las preguntas por encima de la media de la UEX. Existen algunas notas inferiores a la media de la UEX, como son la oferta y organización de prácticas externas. La Comisión de Prácticas Externas del Grado en ADE razona que la oferta es amplia, cubriéndose en el curso 2013/2014 solamente el 44% de las empresas ofertadas. Respecto a la organización, las encuestas realizadas a los estudiantes al finalizar dichas prácticas no transmiten que estén descontentos.</p> <p>La satisfacción de los estudiantes con el Grado ha aumentado con respecto al año pasado, por lo que las mejoras introducidas han tenido un efecto positivo en la satisfacción de los estudiantes con la titulación.</p>
PAS	No hay datos

5.- ANÁLISIS POR ASIGNATURAS

(Indique si existe alguna asignatura con valores inadecuados en los indicadores relevantes: tasa de rendimiento (OBIN_RA002), tasa de éxito (OBIN_RA003), convocatorias medias para aprobar (OBIN_RA008) y tasa de no presentados. En caso de existir, valore las posibles razones o justificaciones de la misma. Del mismo modo, indique si existe alguna asignatura para la que se haya recibido queja por incumplimiento contrastado de alguna obligación: asistencia del profesor a las clases, a las tutorías, normativa de exámenes, entrega de fichas, entrega de actas, etc.)

No existe valores inadecuados en los indicadores relevantes, ni tampoco que haya existido incumplimiento de las labores docentes



ANÁLISIS POR ASIGNATURAS DEL GRADO EN ADMINISTRACIÓN Y DIRECCIÓN DE EMPRESAS	
ASIGNATURA	ANÁLISIS
<p>Todas las asignaturas del Grado en ADE tienen indicadores adecuados en referencia a las tasas de eficiencia, abandono, número de convocatorias, etc.</p> <p>Este curso se ha desarrollado con normalidad, no siendo destacable ninguna incidencia respecto a las asignaturas.</p>	

	MEMORIA DE CALIDAD DE LA TITULACIÓN		
	Curso: 2013/14	CÓDIGO: PREMEC_D001_ADE	

6.- CUMPLIMIENTO DEL PLAN DE MEJORA DEL CURSO ANTERIOR

(Evalúe el grado de cumplimiento de las acciones de mejora que se propusieron en el informe del año anterior)

	Acción de Mejora	¿Implantación?			Observaciones (*)
		Sí	Parcialmente	No	
1	Realizar y publicar el proceso que se va a seguir para la elección de tema y tutor para los TFG.	x			Se aprueba el proceso para elección de tema y tutor del TFG en reunión de la Comisión de Calidad de la Titulación del 4/2/2014.
2	Elaborar unas normas básicas de comportamiento en clase.		x		El profesorado incorpora en las Fichas 12-A indicaciones sobre el uso de móviles y de otros dispositivos en las clases. No ha sido necesario. El comportamiento de los estudiantes ha sido bueno.
3	Alentar a los profesores para que continúen con el nivel de cumplimiento de sus obligaciones docentes y que estas puedan ser incluso mejoradas.	x			
4	Más detalle y claridad en los criterios de evaluación en la ficha de las asignaturas. Explicar esta cuestión con más detenimiento en clase y no solo el primer día en el que faltan muchos alumnos porque no se han matriculado todavía.	x			
5	Intentar colocar más enchufes en las aulas para que se puedan conectar los altavoces sin tener que llevar	x			

	MEMORIA DE CALIDAD DE LA TITULACIÓN		
	Curso: 2013/14	CÓDIGO: PREMEC_D001_ADE	



	alargaderas a las aulas.				
6	Fijar y publicar los exámenes de las convocatorias de enero, mayo- junio y junio-julio al principio del curso.		x		Se realiza en septiembre un borrador del calendario de la convocatoria de enero de 2015 que se pone al alcance de los estudiantes, aprobándose en Junta de Centro el 20 de noviembre de 2015. Las convocatorias de junio/julio no se pueden planificar hasta no saber las fechas de la PAU. Para las demás convocatorias el borrador del calendario está pendiente de la conformidad de los alumnos y de su aprobación en Junta de Centro.
7	Elaborar y publicar el proceso que se va a seguir para la elección de la empresa en la que el estudiante va a realizar las prácticas externas.	x			Después de su elaboración y análisis, se aprueba el Proceso para la Elección de la Empresa/Entidad, en reunión de Comisión Prácticas Externas en abril de 2014.

(*)En caso de implantación, indicar si la acción ha conllevado la solución de la debilidad o problema por el que se propuso. En los otros casos, indicar la razón de su no implantación.

7.- DEBILIDADES Y ÁREAS DE MEJORA DETECTADAS

(Identifique y describa aquellos aspectos de la titulación que deben ser mejorados y que se hayan detectado a través de los análisis anteriores o que hayan sido puestos de manifiesto en las reuniones de la comisión o del grupo de mejora. Pueden ser tanto aspectos que afecten a los profesores y a las asignaturas de la titulación, como aspectos que dependen del centro o del rectorado, pero con implicaciones en la titulación)

DEBILIDADES Y ÁREAS DE MEJORA DETECTADAS DEL GRADO EN ADMINISTRACIÓN Y DIRECCIÓN DE EMPRESAS	
DEBILIDADES	ÁREAS DE MEJORA
La entrega de los expedientes de reconocimiento de créditos de la Titulación se hace muy tarde	No podemos solucionarlo, depende del periodo de matrícula.
Problemas con la climatización: en invierno mucho frío y en las convocatorias de exámenes de junio/ julio, demasiado calor.	Respecto a la calefacción no podemos solucionarlo, depende del Gobierno de Extremadura. Instar que la UEX climatice algún aula para realizar los exámenes.
Aforo del Aula de Informática reducido.	Intentar ampliar el aula.

	MEMORIA DE CALIDAD DE LA TITULACIÓN		
	Curso: 2013/14	CÓDIGO: PREMEC_D001_ADE	

8.- PLAN DE MEJORA.

(Para cada área de mejora detectada indique una o varias acciones necesarias para implantar, indicando responsable, momento o plazo para su ejecución)

	Acción de Mejora (descripción)	Responsable de la ejecución	Plazo o momento de ejecución	Observaciones
1	Reunión con los Delegados y subdelegados de todos los cursos.	Coordinadora de la Comisión de Calidad	Al finalizar el semestre	
2	Informar al profesorado sobre la acreditación del Título.	Comisión de Calidad del Centro	Curso 2014-15	
3	Consensuar unos criterios de evaluación de los TFG en todos los tribunales.	Comisión de Calidad del Centro	Curso 2014-15	Fijar unos criterios de valoración y calificación de TFG.
4	Estudio de la posibilidad de ampliación del Aula de Informática.	Comisión de Calidad del Centro	Curso 2014-15	